



Ministerio del Poder Popular  
de **Economía, Finanzas  
y Comercio Exterior**



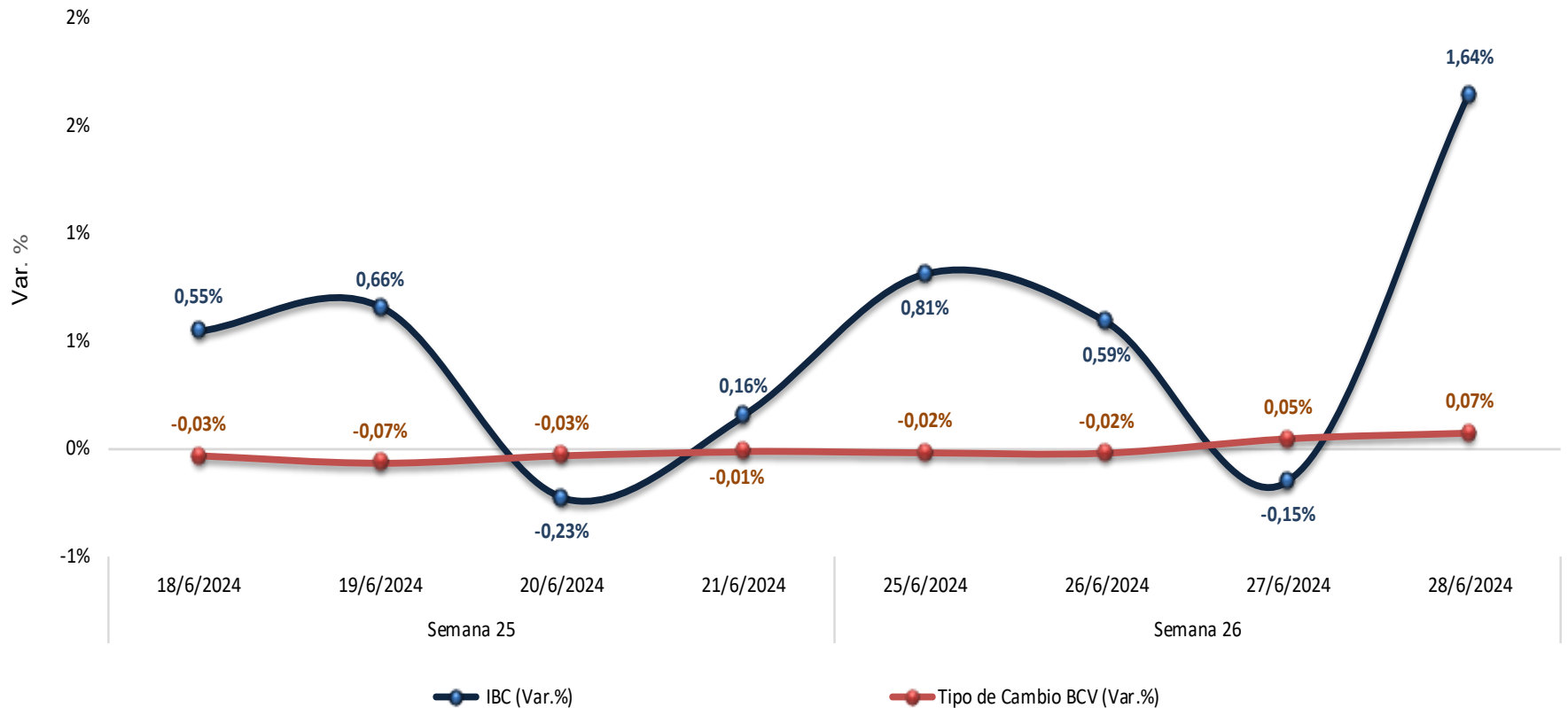
***Reporte Semanal del Mercado Bursátil***  
**De la semanas**  
**Al 21/06/2024 y Al 28/06/2024**

# Comportamiento Diario del IBC y Tasa de Cambio Oficial BCV

## Comportamiento Diario del IBC y Tasa de Cambio BCV

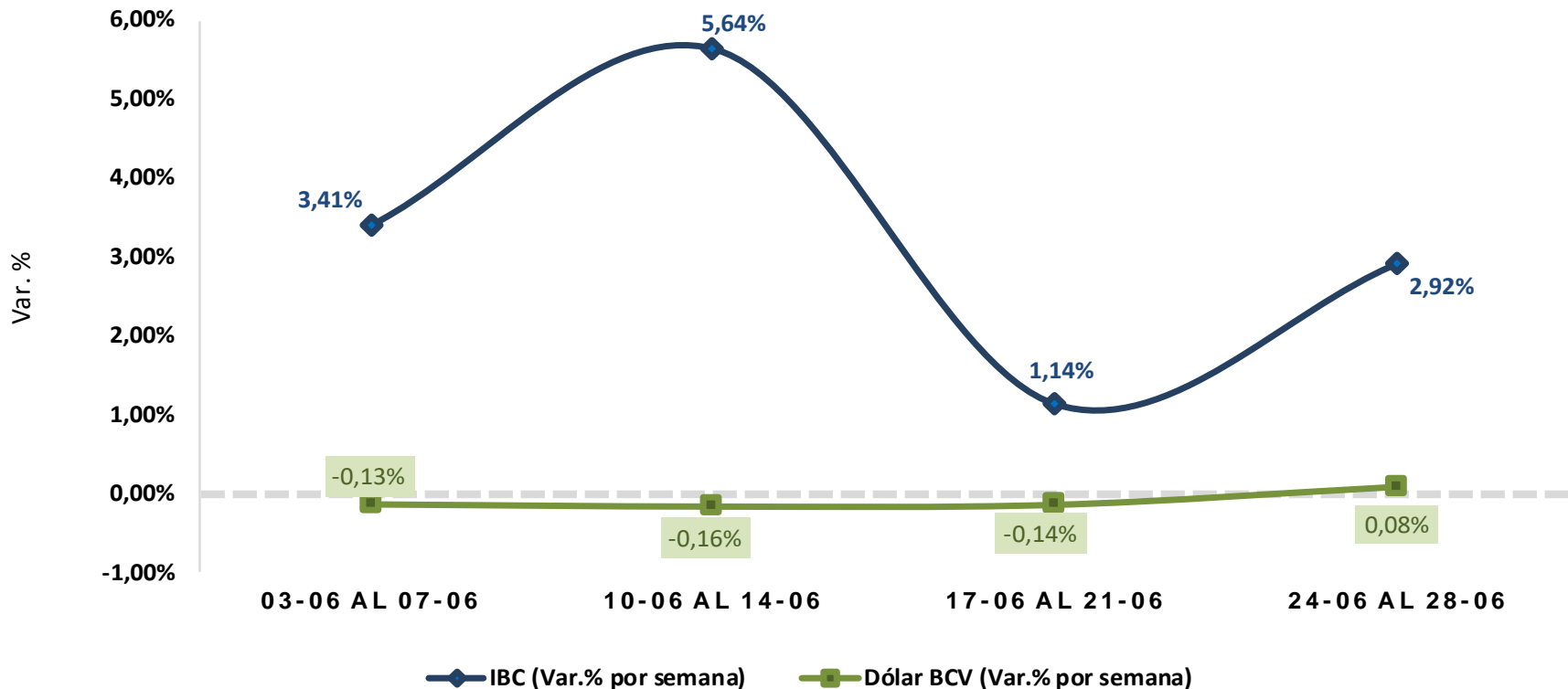
Rendimiento % diario

Semanas al 21/06/2024 y al 28/06/2024



# Comportamiento Semanal del IBC y Tasa de Cambio Oficial BCV

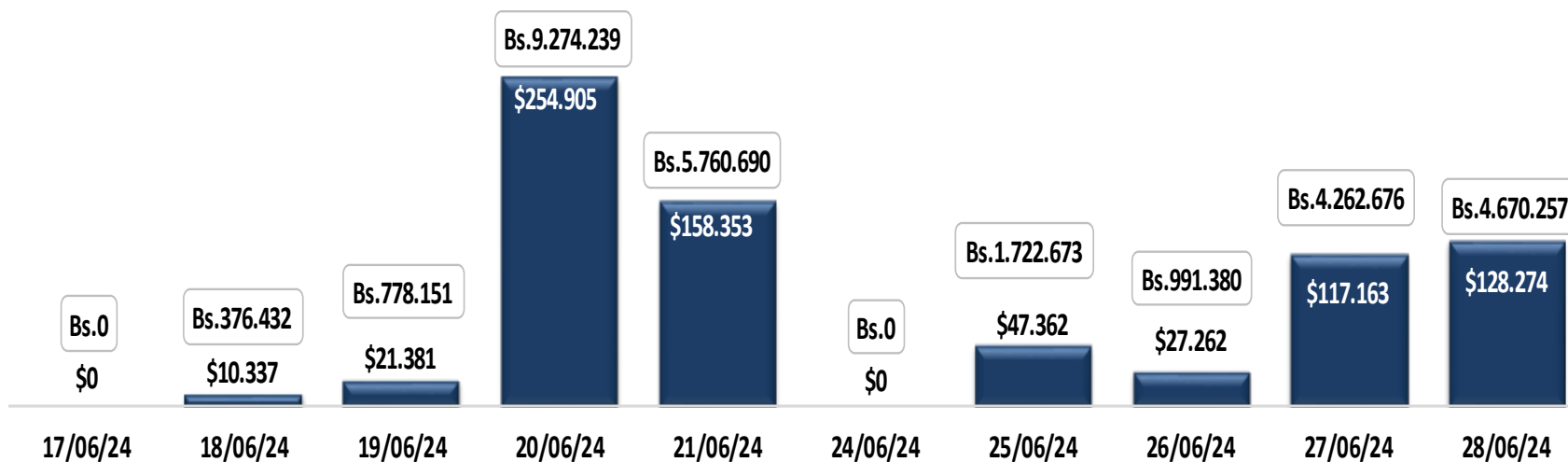
Variación acumulada semanal del IBC y Tasa BCV  
En Porcentaje  
Últimas cuatro (04) semanas



## Montos Negociados en Acciones en la BVC

Montos Negociados en Acciones en la Bolsa de Valores de Caracas  
En Bs. (Nueva Expresión Monetaria) y en USD (BCV)  
Semanas al 21/06/2024 (Semana 25) y al 28/06/2024 (Semana 26)

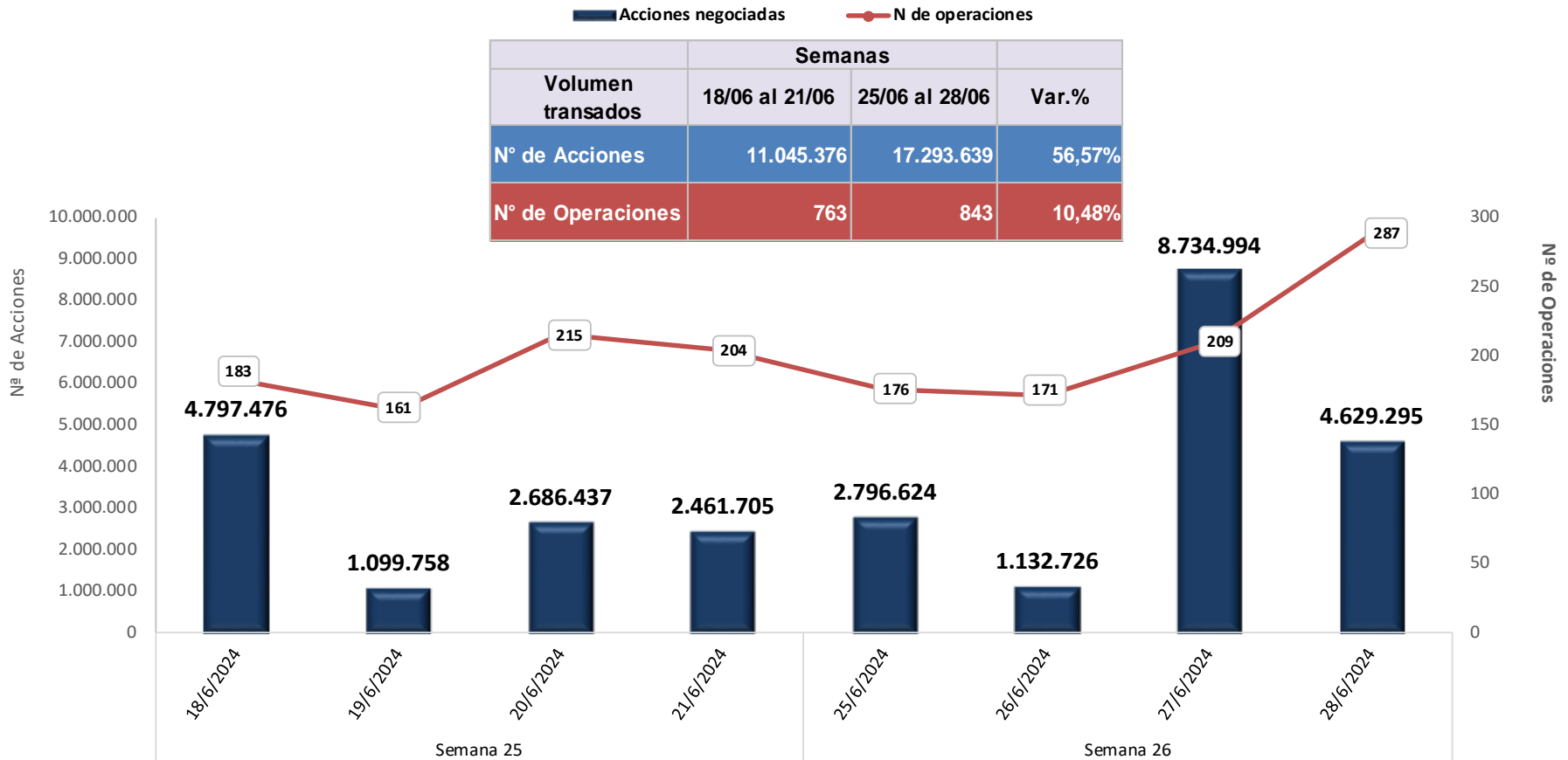
Renta Variable	Semanas		Var.%
	18/06 al 21/06	25/06 al 28/06	
Total Colocado Bs.	16.189.513	11.646.986	-28,06%
Total equivalente en US\$			
Dólar BCV	444.976	320.061	-28,07%



Fuente: Gerencia de Inteligencia Financiera y Riesgo - Sunaval, Bolsa de Valores de Caracas y BCV.

# Volumen de Acciones y Cantidad de Operaciones en la BVC

Nº de Acciones Negociadas y Operaciones Realizadas en la Bolsa de Valores de Caracas  
En Cantidades





# Comportamiento Semanal de las Acciones en la BVC

Semana del 25 al 28/06/2024

Semana del 18 al 21/06/2024

MES DE JUNIO			25/6/2024	28/6/2024	REVALORIZACIÓN NÓMINAL DE LAS ACCIONES
N°	EMPRESAS	SÍMBOLO	P. APERT	P. CIERRE	
1	MANPA, C.A. SACA	MPA	2,68	3,25	21,27%
2	CORP.GPO.QUIM.	CGQ	18,00	21,00	16,67%
3	BCO. CARIBE "A"	ABC.A	25,98	30,00	15,47%
4	B.DE VENEZUELA	BVL	12,25	13,95	13,88%
5	CORIMON C.A.	CRM.A	7,19	8,00	11,27%
6	FONDO V.INM.(B)	FVI.B	12,90	13,75	6,59%
7	MERCANTIL S.(B)	MVZ.B	85,00	90,00	5,88%
8	INM.VALY CAP.	IVC	19,00	20,00	5,26%
9	ENVASES VZLOS.	ENV	17,00	17,89	5,24%
10	PIVCA CLASE "B"	PIV.B	1.500,00	1.560,00	4,00%
11	ALALZA INVERSIONES	ALZ.B	30,00	30,99	3,30%
12	BCO.NAC.CREDITO	2BNC	0,04	0,04	2,68%
13	MERCANTIL S.(A)	MVZ.A	79,99	82,00	2,51%
14	RON STA. TERESA	RST	12,45	12,72	2,17%
15	PROTINAL	PTN	5,44	5,55	2,02%
16	R.S.TERESA "B"	RST.B	4,70	4,75	1,06%
17	IMPULSA AGR. "B"	IMP.B	240,00	240,00	0,00%
18	VENEALTERNATIVE "B"	VNA.B	97,00	97,00	0,00%
19	CR.CARABOBO	CCR	715,00	715,00	0,00%
20	SIVENSA, S.A.	SVS	5,20	5,20	0,00%
21	FONDO V.INM.(A)	FVI.A	230,00	230,00	0,00%
22	ARCA INM. Y VAL. "B"	ARC.B	40,00	40,00	0,00%
23	I.CREPEPYMES -B-	ICP.B	7,95	7,95	0,00%
24	MONTESCO CLASE B	MTC.B	19,50	19,50	0,00%
25	PC-IBCF.M.I.C.C	PER	8,00	8,00	0,00%
26	PROAGRO	1PGR	1,24	1,24	0,00%
27	IMPULSA AGR. "A"	IMP.A	185,00	185,00	0,00%
28	RENDIVALORES F.M.I.C.C	RFM	7,00	7,00	0,00%
29	FIVENCA F.C.P. "B"	FFV.B	10,34	10,34	0,00%
30	CORP.IND.ENERGIA	2CIE	0,14	0,14	0,00%
31	ARCA INM. Y VAL. "A"	ARC.A	40,00	40,00	0,00%
32	FAB.N.CEMENTOS	FNC	10,00	10,00	0,00%
33	BOLSA V.C (DERECHOS)	BVC.D	1,50	1,50	0,00%
34	T. PALO GRANDE	2TPG	0,31	0,31	-0,81%
35	DOMINGUEZ & CIA	DOM	16,35	16,19	-0,98%
36	BCO. PROVINCIAL	BPV	3,95	3,90	-1,27%
37	PRODUCTOS EFE	EFE	6,00	5,88	-2,00%
38	CANTV CLASE (D)	TDV.D	13,30	12,80	-3,76%
39	GRUPO ZULIANO	GZL	28,50	26,98	-5,33%
40	BOLSA V. CCAS.	BVCC	6,77	5,98	-11,67%

MES DE JUNIO			18/6/2024	21/6/2024	REVALORIZACIÓN NÓMINAL DE LAS ACCIONES
N°	EMPRESAS	SÍMBOLO	P. APERT	P. CIERRE	
1	IMPULSA AGR. "B"	IMP.B	185,00	240,00	29,73%
2	VENEALTERNATIVE "B"	VNA.B	75,00	97,00	29,33%
3	CR.CARABOBO	CCR	600,00	715,00	19,17%
4	PIVCA CLASE "B"	PIV.B	1.300,00	1.500,00	15,38%
5	BCO. CARIBE "A"	ABC.A	23,00	25,98	12,96%
6	T. PALO GRANDE	2TPG	0,29	0,31	6,90%
7	SIVENSA, S.A.	SVS	4,90	5,20	6,12%
8	MANPA, C.A. SACA	MPA	2,54	2,68	5,51%
9	FONDO V.INM.(A)	FVI.A	220,00	230,00	4,55%
10	B.DE VENEZUELA	BVL	11,73	12,25	4,43%
11	RON STA. TERESA	RST	12,00	12,45	3,75%
12	PRODUCTOS EFE	EFE	5,80	6,00	3,45%
13	BCO. PROVINCIAL	BPV	3,84	3,95	2,86%
14	DOMINGUEZ & CIA	DOM	16,15	16,35	1,24%
15	CORP.GPO.QUIM.	CGQ	17,90	18,00	0,56%
16	BCO.NAC.CREDITO	2BNC	0,04	0,04	0,49%
17	CORIMON C.A.	CRM.A	7,19	7,19	0,00%
18	ARCA INM. Y VAL. "B"	ARC.B	40,00	40,00	0,00%
19	I.CREPEPYMES -B-	ICP.B	7,95	7,95	0,00%
20	MONTESCO CLASE B	MTC.B	19,50	19,50	0,00%
21	PC-IBCF.M.I.C.C	PER	8,00	8,00	0,00%
22	PROAGRO	1PGR	1,24	1,24	0,00%
23	IMPULSA AGR. "A"	IMP.A	185,00	185,00	0,00%
24	RENDIVALORES F.M.I.C.C	RFM	7,00	7,00	0,00%
25	FIVENCA F.C.P. "B"	FFV.B	10,34	10,34	0,00%
26	CORP.IND.ENERGIA	2CIE	0,14	0,14	0,00%
27	ARCA INM. Y VAL. "A"	ARC.A	40,00	40,00	0,00%
28	ALALZA INVERSIONES	ALZ.B	30,00	30,00	0,00%
29	FAB.N.CEMENTOS	FNC	10,00	10,00	0,00%
30	BOLSA V.C (DERECHOS)	BVC.D	1,50	1,50	0,00%
31	INM.VALY CAP.	IVC	19,00	19,00	0,00%
32	GRUPO ZULIANO	GZL	28,60	28,50	-0,35%
33	FONDO V.INM.(B)	FVI.B	13,00	12,90	-0,77%
34	R.S.TERESA "B"	RST.B	4,74	4,70	-0,84%
35	MERCANTIL S.(B)	MVZ.B	87,00	85,00	-2,30%
36	PROTINAL	PTN	5,60	5,44	-2,86%
37	ENVASES VZLOS.	ENV	17,50	17,00	-2,86%
38	CANTV CLASE (D)	TDV.D	14,00	13,30	-5,00%
39	MERCANTIL S.(A)	MVZ.A	85,00	79,99	-5,89%
40	BOLSA V. CCAS.	BVCC	7,50	6,77	-9,73%

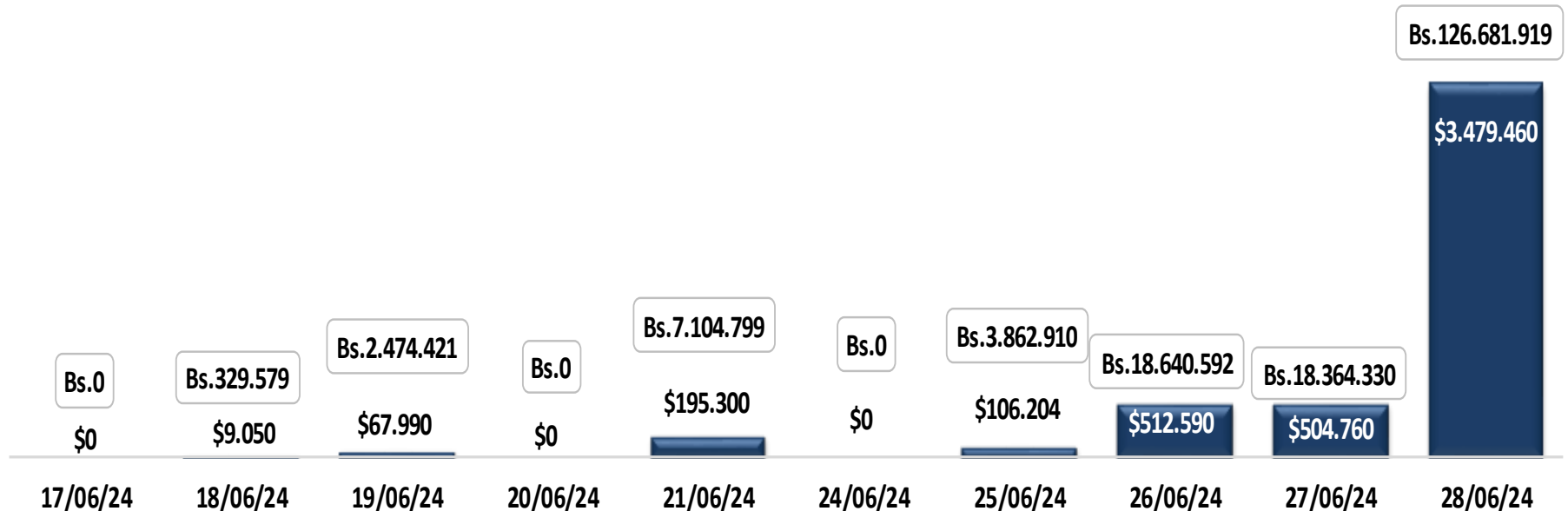
Fuente: Gerencia de Inteligencia Financiera y Riesgo - Sunaval, Bolsa de Valores de Caracas y BCV.

# Montos Colocados en Renta Fija Mercado Primario en la BVC

Montos Negociados en Títulos Valores de Renta Fija -Mercado Primario- en la Bolsa de Valores de Caracas  
En Bs. (Nueva Expresión Monetaria) y en USD (BCV)

Semanas al 21/06/2024 (Semana 25) y al 28/06/2024 (Semana 26)

Renta Fija - Merc. Primario	Semanas		Var. %
	18/06 al 21/06	25/06 al 28/06	
<b>Total Colocado Bs.</b>	<b>9.908.800</b>	<b>167.549.750</b>	<b>1590,92%</b>
<b>Total equivalente en US\$</b>			
<b>Dólar BCV</b>	<b>272.340</b>	<b>4.603.014</b>	<b>1590,17%</b>





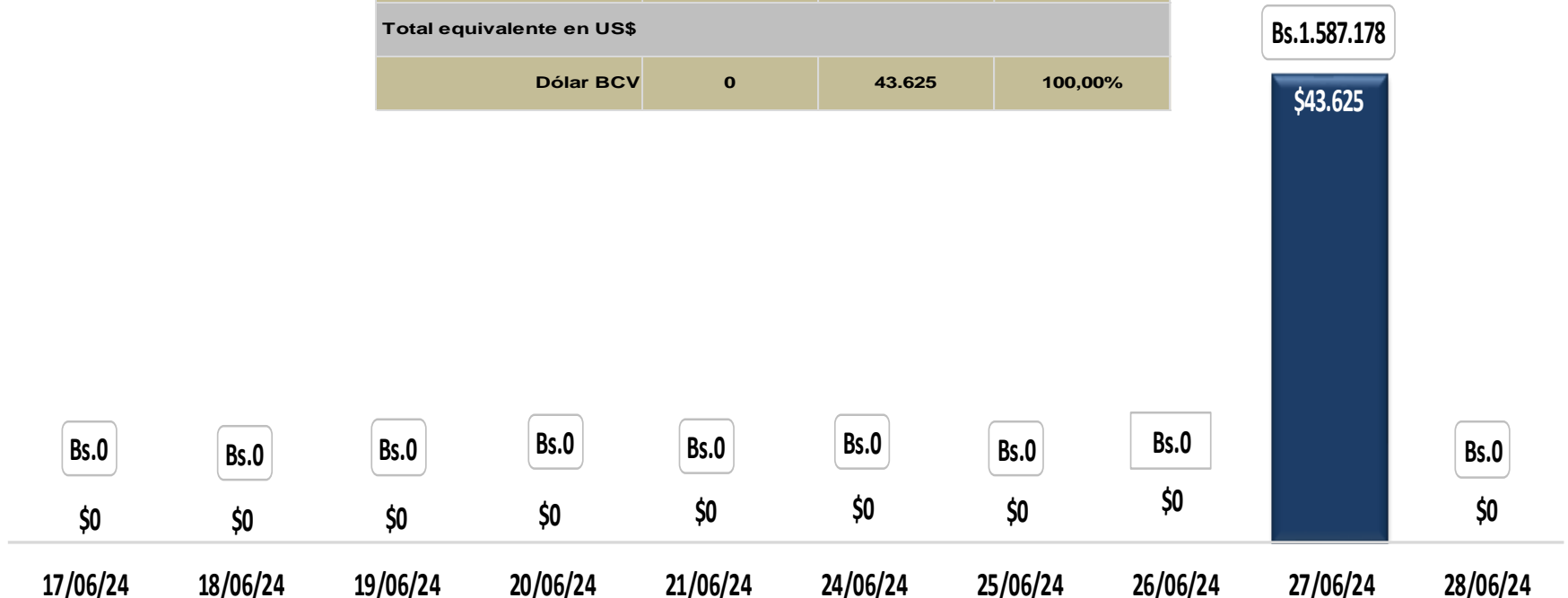
# Montos Colocados en Renta Fija Mercado Secundario en la BVC

Montos Negociados en Títulos Valores de Renta Fija -Mercado Secundario- en la Bolsa de Valores de Caracas

En Bs. (Nueva Expresión Monetaria) y en USD (BCV)

Semanas al 21/06/2024 (Semana 25) y al 28/06/2024 (Semana 28)

Renta Fija - Merc. Secundario	Semanas		Var. %
	18/06 al 21/06	25/06 al 28/06	
<b>Total Colocado Bs.</b>	<b>0</b>	<b>1.587.178</b>	<b>100,00%</b>
<b>Total equivalente en US\$</b>			
<b>Dólar BCV</b>	<b>0</b>	<b>43.625</b>	<b>100,00%</b>



# Montos Negociados en Certificado Financiero Bursátil (C.F.B) en el Mercado de Otros Bienes en la BVC

Montos Negociados en Certificados Financieros Bursátiles en la Bolsa de Valores de Caracas  
 En Bs. (Nueva Expresión Monetaria) y en USD (BCV)  
 Semanas al 21/06/2024 (Semana 25) y al 28/06/2024 (Semana 26)

Otros Bienes	Semanas		Var. %
	18/06 al 21/06	25/06 al 28/06	
Total Colocado Bs.	27.822.998	26.899.798	-3,32%
<b>Total equivalente en US\$</b>			
Dólar BCV	764.547	739.659	-3,26%

