



Informe Anual 2023

MERCADO DE VALORES DE LA REPÚBLICA BOLIVARIANA DE VENEZUELA



**Ministerio del Poder Popular de Economía,
Finanzas y Comercio Exterior.
Superintendencia Nacional de Valores**

Junio 2024

www.sunaval.gob.ve

Carlos Herrera
Superintendente Nacional de Valores (E)

Aland Acosta
Superintendente Nacional de Valores Adjunto

Astherman Rojas
Auditoría Interna

Fulvia Romero
Consultoría Jurídica (E)

René Redondo
Oficina de Administración y Servicios

Argenis Palacios
Oficina de Gestión del Talento Humano (E)

Miriam Berroterán
**Oficina de Comunicación y Relaciones
Institucionales (E)**

Saray Lozano
**Oficina de Registro Nacional de Valores y Archivo
(E)**

Judyt González
**Oficina de Participación Ciudadana y Protección al
Pequeño Inversionista (E)**

Jorge Vivenes
**Oficina de Sistemas y Tecnologías de la
Información**

Juan González
**Oficina de Planificación, Presupuesto y
Organización**

Tivisay Marcano
Gerencia de Control de Oferta Pública (E)

Eva Pérez
Gerencia de Control e Inspecciones (E)

Anyelín Castillo
**Gerencia de Prevención, Fiscalización y Control de
Legitimación de Capitales y Financiamiento al
Terrorismo (E)**

Víctor Quiñonez
Gerencia de Inteligencia Financiera y Riesgo

Av. Francisco Solano López,
entre Av. Los Jaballos y Calle San Gerónimo,
Sabana Grande, Municipio Libertador, D.C.
(0212) 761.94.46 – 761.96.66
761.91.36 – 761.91.37

Índice de Contenido

I.- Indicadores Económicos	Pág.
I.1.- Contexto Internacional	6
I.2.- Contexto Nacional	8
II.- Evolución del Mercado de Valores	
II.1.- Índices Bursátiles Internacionales	10
II.2.- Mercado de Valores Nacional	12
II.2.1.- Bolsa de Valores de Caracas (BVC)	12
II.2.1.1.- Renta Fija	14
II.2.1.2.- Renta Variable	17
II.2.1.3.- Mercado de Otros Bienes	20
II.2.2.- Bolsa Pública de Valores Bicentenario (BPBV)	22
II.2.3.- Bolsa de Productos e Insumos Agropecuarios de Venezuela (Bolpriaven)	24
II.2.4.- Bolsa Descentralizada de Valores de Venezuela (BDVE)	26
II.3.- Caja Venezolana de Valores, C.A.	29
III - Superintendencia Nacional de Valores	
III.1.- Actividades de Promoción del Mercado de Valores	31
III.2.- Prevención, Fiscalización y Control de LC/FT	32
III.3.- Control e inspecciones	34
III.4.- Consultoría Jurídica	42
III.5.- Oferta Pública	45

Índice de Tablas

TABLA	CONTENIDO	PÁG.
I	Principales Indicadores Busátiles Mundiales	11
II	Resumen Anual de Renta Fija	14
III	Resumen Anual de Renta Variable	17
IV	Revalorización Acumulada Enero - Diciembre 2023	18
V	Empresas incluidas en el Índice General 2023	19
VI	Ranking de Participación de Cedentes por volumen negociado Año 2023	21
VII	Resumen de Operaciones BPVB - Período 2022 - 2023	23
VIII	Resumen de Operaciones Bolpriaven - Período 2022 - 2023	25
IX	Resumen de Operaciones por Sector Económico 2023	27
X	Apertura de Subcuentas en la Caja Venezolana de Valores (2021-2023)	29
XI	Apertura de Subcuentas Persona Natutral por Género (2021-2023)	30
XII	Relación detallada de Cursos y Talleres Año 2023	31
XIII	Ofertas Públicas autorizadas por Instrumentos. Período 2022 - 2023	46
XIV	Número de Autorizaciones. Período 2022 - 2023	47
XV	Montos Autorizados. Período 2022 - 2023	47
XVI	Montos por Instrumentos (en USD). Año 2023	47
XVII	Montos por Tipo de Moneda (en USD). Año 2023	48

Índice de Gráficos

GRÁFICO	CONTENIDO	PÁG.
1	Evolución del Índice Bursátil de Caracas en 2023	13
2	Capitalización de la BVC y Variación %. Período 2021 - 2023	13
3	Ravalorización de las principales Bolsas Latinoamericanas	14
4	Total Monto negociado en el Mercado de Renta Fija	15
5	Participación % por sectores en el mercado de Renta Fija en 2023	16
6	Comparativo variaciones mensuales y anuales del IBC y el Tipo de Cambio en 2023	20
7	Monto transado en la Bolsa Pública Bicentenario	22
8	Monto transado en la Bolsa de Productos e Insumos Agropecuarios de Venezuela	24
9	Monto mensual transado en la Bolsa Descentralizada de Valores de Venezuela en 2023	27
10	Participación % por Sector Económico en la Bolsa Descentralizada durante 2023	28
11	Número de apertura de subcuentas en la Caja Venezolana de Valores. Período 2021 - 2023	29
12	Participación % de instrumentos en las Ofertas Públicas realizadas durante 2023	46
13	Número de Autorizaciones de Ofertas Públicas y Montos Autorizados	47
14	Participación % por Tipo de moneda en las Ofertas Públicas realizadas durante 2023	48

Índice de Anexos

CUADRO	CONTENIDO	PÁG.
I	Ofertas Públicas de Títulos Valores autorizados. Período 2020 - 2023	50
II	Distribución por Sectores de Actividad Económica del monto de Ofertas Públicas en 2023	50
III	Detalle de Ofertas Públicas de Acciones según Actividad Económica en 2023	52
IV	Detalle de Ofertas Públicas autorizadas de Unidades de Inversión en 2023	52
V	Detalle de Ofertas Públicas autorizadas de Obligaciones en 2023	53
VI	Detalle de Ofertas Públicas autorizadas de Papeles Comerciales en 2023	53
VII	Detalle de Ofertas Públicas autorizadas de Títulos de Participación en 2023	57
VIII	Detalle de Ofertas Públicas autorizadas de Valorem en 2023	58
IX	Origen de los Fondos de las Ofertas Públicas de Acciones autorizadas	59
X	Cambio de Capital Social de las empresas autorizadas	60
XI	Ofertas Públicas autorizadas por Instrumentos. Período 2020 - 2023	60
XII	Acciones Inscritas en el Registro Nacional de Valores de emisores activos en 2023	61
XIII	Montos en Circulación de Papeles Comerciales. Diciembre 2023	63
s/n	Organigrama SUNAVAL. Año 2023	65

I.- Indicadores Económicos

I.1.- Contexto Internacional.

El 2023 ha resultado ser un año favorable para los inversores en los mercados internacionales, bajo un contexto global de gran complejidad, caracterizado en lo económico, por el endurecimiento acelerado de la política monetaria decretada por la Reserva Federal (Fed) y el Banco Central Europeo (BCE), además de las crisis bancarias contenidas en Estados Unidos y Suiza; asimismo y en el ámbito geopolítico, evidenciado por graves conflictos armados como el recrudecimiento de la guerra en Ucrania, las rebeliones en el Sahel africano y el histórico enfrentamiento por la causa Palestina en el Medio Oriente.

Entre las razones del positivo desempeño de los mercados destacan dos hechos: un crecimiento del Producto Interno Bruto (PIB) mundial cifrado alrededor del 3%, en un contexto de política monetaria restrictiva; y en segundo orden, en virtud de los buenos resultados obtenidos por las grandes empresas cotizadas mundiales. En el transcurso del año, las instituciones y organismos públicos y privados han ido elevando moderadamente el crecimiento a la vista de datos de actividad mejores de lo esperado y de una inflación en franca corrección. Han sido sobre todo las economías de Estados Unidos, Japón y Latinoamérica las que han dado señales de mayor fortaleza, mientras que el conjunto de Europa ha mostrado cierto declive, con un PIB en la Eurozona mostrando una desaceleración del 0,7% según cifras del Fondo Monetario Internacional (FMI). La gigante asiática China reportó un crecimiento del 5,3% dentro del rango esperado, aunque muy inferior a los más de 8 puntos porcentuales registrados durante el año previo.

Por su parte, en América Latina y el Caribe la tasa de crecimiento del PIB se ubicó en torno al 2,1%, de acuerdo al más reciente informe de la Cepal, titulado “Balance Preliminar de las Economías de América Latina y el Caribe 2023”. Esta cifra

representa un descenso en comparación con los resultados de 2022, pero mayor al crecimiento previsto para 2024, que se ubica en 1,8%.

En materia de tipos de cambio, después de un 2022 de revalorización generalizada del dólar, monedas como el euro, el real brasileño y el peso mexicano consiguieron apreciarse. Sin embargo, el yen japonés y el yuan chino continuaron perdiendo valor frente a la divisa norteamericana, sobre la base de unas políticas monetarias expansivas.

En el mercado de las criptomonedas, 2023 se ha presentado como un año de recuperación y progresión regulatoria, en el contexto de los desafíos de seguridad arrastrados de años anteriores. Eventos claves incluyeron el colapso de entidades como Luna, TerraUSD y FTX, y el fracaso de bancos crypto como Silvergate y Signature Bank. No obstante y a pesar de estos reveses, Bitcoin mostró una notable resistencia con un aumento de precio de más del 180%. Los gobiernos y las instituciones financieras aumentaron su participación en la industria crypto, con importantes novedades regulatorias en la Unión Europea, Dubái, el Reino Unido y los Estados Unidos.

En cuanto a las materias primas, los llamados "soft commodities" dominaron el mercado de productos básicos. El cacao, el café y el azúcar, han tenido resultados positivos en el marco de condiciones climáticas favorables y una mayor productividad. El oro presentó un desempeño bastante aceptable, alcanzando nuevos máximos históricos, cerrando por encima de los 2.000 dólares la onza. El petróleo, por el contrario, culminó el año más o menos plano, teniendo como referencias al barril de Brent del Mar del Norte y el de WTI en Estados Unidos, los cuales cerraron con una caída de casi 10% respecto a 2022. El gas por su parte, perdió un 58% de su valor como factor de un reequilibrio gradual durante la temporada de calefacción de los países industrializados, tras el shock de oferta provocado por la guerra en Ucrania iniciada en febrero de 2022.

I.2.- Contexto Nacional.

El balance de la economía venezolana en 2023 ha seguido caracterizado por el bloqueo contra el Estado venezolano y, por extensión, contra buena parte de la economía nacional. Sin embargo y pese a tal condición adversa, la economía venezolana ha mostrado signos evidentes de recuperación.

Reforzando lo anterior, el presidente de Venezuela, Nicolás Maduro, aseguró que la economía nacional presentó un crecimiento integral en 2023 del 5%, catalogándolo como “el mayor crecimiento de América Latina y el Caribe”, asegurando además que, al cierre del ejercicio, se habría generado un crecimiento de las actividades económicas de 10 trimestres consecutivos.

En otro ámbito y pese al contexto adverso impuesto por el bloqueo, la estatal Petróleos de Venezuela, S.A. (PDVSA) logró estabilizar su producción de crudo y consolidó un aumento promedio desde 716 mil barriles por día al cierre de 2022 hasta los 801 mil barriles por día para el cierre del mes de noviembre de 2023, de acuerdo con datos de la Organización de Países Exportadores de Petróleo (OPEP). Esta cifra representa un aumento global de 10,7% de la producción de crudo.

Un elemento a destacar es que, desde el mes de octubre, el gobierno estadounidense publicó una serie de licencias que implican una flexibilización limitada y parcial de las medidas coercitivas contra PDVSA, lo que ha dado un nuevo impulso a la actividad.

Asimismo, durante 2023 Venezuela siguió degradando sus niveles de inflación y aunque las cifras siguen siendo altas comparativamente hablando con otros países, es más importante reconocer todo el contexto: en 2018, año en que se amplificó el impacto de las medidas de bloqueo económico, Venezuela experimentó una hiperinflación de enero a diciembre calculada en más de 130.000%. En 2023, según

los datos divulgados por el BCV, el país cerró con una inflación acumulada de 189,8%, inferior al 234% del año anterior.

En cuanto al tipo de cambio de referencia, el publicado por el BCV se consolidó como el principal marcador de los sistemas de precios existentes en la economía venezolana. Esta frase era imposible apenas pronunciarla durante años anteriores y ello es rasgo de un indiscutido logro. Para el 31 de diciembre de 2022, el tipo de cambio de referencia del BCV se posicionó en los 17,4 bolívares/dólar. Al 31 de diciembre de 2023, esta misma tasa de referencia se situó en los 35,9 bolívares/dólar.

En relación al suministro de alimentos, Venezuela logró un abastecimiento pleno, superando el cuadro de anaqueles vacíos y colas por alimentos. En este sentido, la vicepresidenta Delcy Rodríguez enfatizó el 13/12/2023 desde el Palacio Legislativo que se ha vencido la situación que se generó en el país desde 2015: “Hoy tenemos prácticamente el 97% de abastecimiento de productos y bienes en las redes de distribución. Es una variable que se resalta como aspecto más positivo”. Asimismo, recalcó la importancia de los CLAP para que esto fuera posible.

Otro avance significativo en la economía nacional está en el sector de recaudación, el cual alcanzó un 28% más en comparación con el año 2022. Un elemento muy importante sobre este ítem es que la constitución de un presupuesto fuerte, sostenido por la vía de tributos de las actividades económicas internas, ha reducido los niveles de vulnerabilidad del país y del funcionamiento del Estado frente al cuadro coercitivo externo; dicho esto, Venezuela siguió desarrollando en 2023 una rigurosa política fiscal que ha permitido recuperar parcialmente la base de recursos del Gobierno Bolivariano para atender sus obligaciones.

II.- Evolución del Mercado de Valores

II.1.- Índices Bursátiles Internacionales.

En cuanto a los principales índices bursátiles globales, han cerrado 2023 con ganancias muy importantes entre el 20% y el 22%, dejando atrás las pérdidas generalizadas del año anterior. El comportamiento mejor de lo esperado de algunas economías avanzadas, el fuerte rebote del sector tecnológico norteamericano apoyado por el desarrollo de aplicaciones de inteligencia artificial, el buen desempeño de los grandes bancos europeos y la recuperación del mercado bursátil japonés, han sido fundamentales catalizadores para este importante ascenso.

Los mercados norteamericanos tras las fuertes pérdidas del año anterior, han vuelto a convertirse en 2023 en soporte de los índices mundiales, liderados por el Índice NASDAQ 100 que concentra los principales valores tecnológicos, alcanzando un rendimiento del 53,8%, recuperando así las pérdidas del pasado año.

Las ganancias en los principales valores europeos, reflejados en el EuroStoxx 50 y el STOXX Europe 600, se sitúan para el conjunto de 2023 en el 19,1% y el 12,7% respectivamente, apoyados fundamentalmente por el sector bancario europeo cuyo indicador subió un 20,6%. Más cerca de la rentabilidad del EuroStoxx 50 se situaban índices como el DAX alemán (+20,3%), el PSI portugués (+11,7%), el CAC 40 francés (+16,5%) o el AEX de Países Bajos (+14,2%) mientras con rentabilidades menores estaban el ATX austríaco (+9,9%), el SMI suizo (+3,8%), el FTSE 100 del Reino Unido (+3,8%) o el BEL 20 belga (+0,2%).

El buen comportamiento del índice Nikkei de Japón (+28,2%), en plena recuperación durante los últimos años, ha impulsado sensiblemente los índices en el hemisferio oriental del planeta.

En contraste, las bolsas chinas han concentrado las pérdidas en el año en referencia a las economías más avanzadas, mostrando una recuperación menos brillante de su actividad económica: El Hang Seng de Hong Kong (-13,8%) anotaba fuertes caídas, siendo más moderadas la de la bolsa DJ Shanghai (-3,7%).

Por su parte, las bolsas emergentes latinoamericanas han obtenido registros muy positivos en línea con las medias mundiales. El índice de capitalización MSCI EM Latin América que refleja el desempeño global de los mercados de valores de México, Brasil, Chile, Colombia, Perú y Argentina, ha subido un 25,1% en 2023 y transitando por las bolsas locales, destaca el Merval argentino que obtuvo un rendimiento de 360,1%, seguido del índice Bovespa brasileño (+22,3%).

TABLA I
Principales Índices Bursátiles Mundiales

ÍNDICES	29/12/2023	30/12/2022	Var %.
Nasdaq (EEUU)	15.011,35	10.466,48	▶ 43,42%
Dow Jones Industrial (EEUU)	37.689,54	33.147,25	▶ 13,70%
S&P 500 (EEUU)	4.769,83	3.839,50	▶ 24,23%
Euro Stoxx 50 (Zona Euro)	4.769,83	3.839,50	▶ 24,23%
DAX (Alemania)	16.751,64	13.923,59	▶ 20,31%
Ibex 35 (España)	10.102,10	8.229,10	▶ 22,76%
CAC 40 (Francia)	7.543,18	6.473,76	▶ 16,52%
Nikkei 225 (Japón)	33.464,17	26.094,50	▶ 28,24%
CSI 300 Shanghai (China)	2.974,93	3.089,26	▶ -3,70%
S&P Merval (Argentina)	929.704,19	202.085,13	▶ 360,06%
Bovespa Sao Paulo (Brasil)	134.185,00	109.735,00	▶ 22,28%
IPSA (Chile)	6.197,77	5.262,43	▶ 17,77%
COLCAP (Colombia)	1.286,07	1.195,20	▶ 7,60%
BMV (México)	57.386,25	48.463,86	▶ 18,41%
Indice S&P/BVL (Perú)	25.960,01	21.330,33	▶ 21,70%
Bolsa de Caracas (Venezuela)	57.832,46	20.947,68	▶ 176,08%

Fuente: Reuters, cálculos propios.

II.2.- Mercado de Valores Nacional.

La creciente necesidad de ampliar el espectro de medios alternativos de inversión ha despertado el interés por el mercado de valores venezolano, en busca de beneficios para todos los agentes que participen en él. Este ha sido un rasgo distintivo en 2023 y por el cual se ha venido fortaleciendo de forma paulatina, de la mano de su ente rector, la **Superintendencia Nacional de Valores (Sunaval)**; quién ha afianzado su labor de promoción, supervisión, control y regulación del mercado de valores, estableciendo así su correcta organización y funcionamiento, tal y como lo establece la ley vigente (2015).

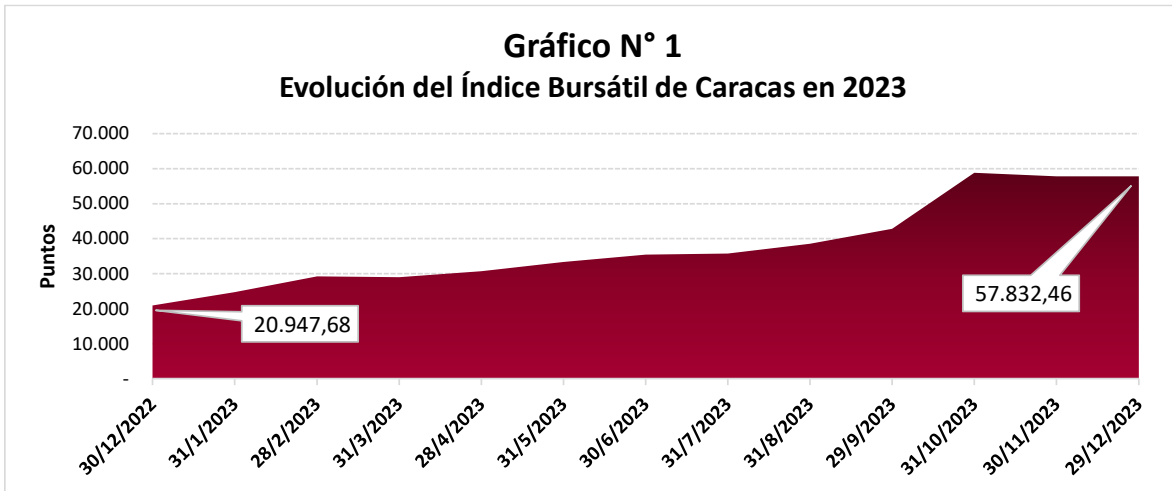
Por lo anterior, se colige que el 2023 ha significado un año de enorme crecimiento de los cuatro (04) mercados de valores en funcionamiento, a saber:

- ✓ Bolsa de Valores de Caracas (BVC).
- ✓ Bolsa de Productos e Insumos Agropecuarios de Venezuela (Bolpriaven).
- ✓ Bolsa Pública de Valores Bicentenario (BPVB).
- ✓ Bolsa Descentralizada de Valores de Venezuela (BDVE).

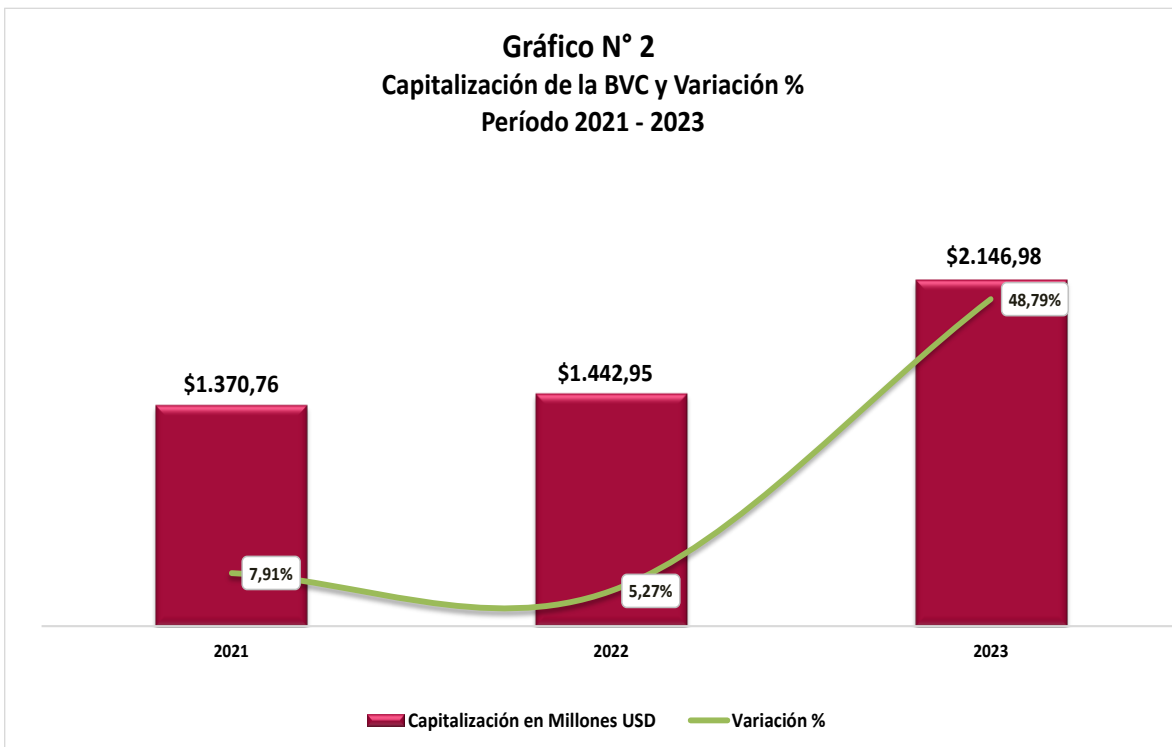
II.2.1- Bolsa de Valores de Caracas (BVC).

La Bolsa de Valores de Caracas (BVC), entidad fundada en 1947 y líder en el mercado de valores venezolano, ha sido una institución trascendental en el sistema financiero en los últimos años. En 2023, el Índice de la BVC experimentó un notorio avance de 176%, con una capitalización o total de valores negociados que alcanzó los 77.200 millones de bolívares, equivalentes a 2.147 millones dólares, frente a una depreciación de la moneda de 108% según la tasa oficial presentada por el BCV, impulsado por la flexibilización de las sanciones petroleras en octubre.

Cabe destacar la semana del 17 de octubre, cuando el mercado respondió con un alza de 22%, alcanzando el pico de crecimiento en la serie anualizada.

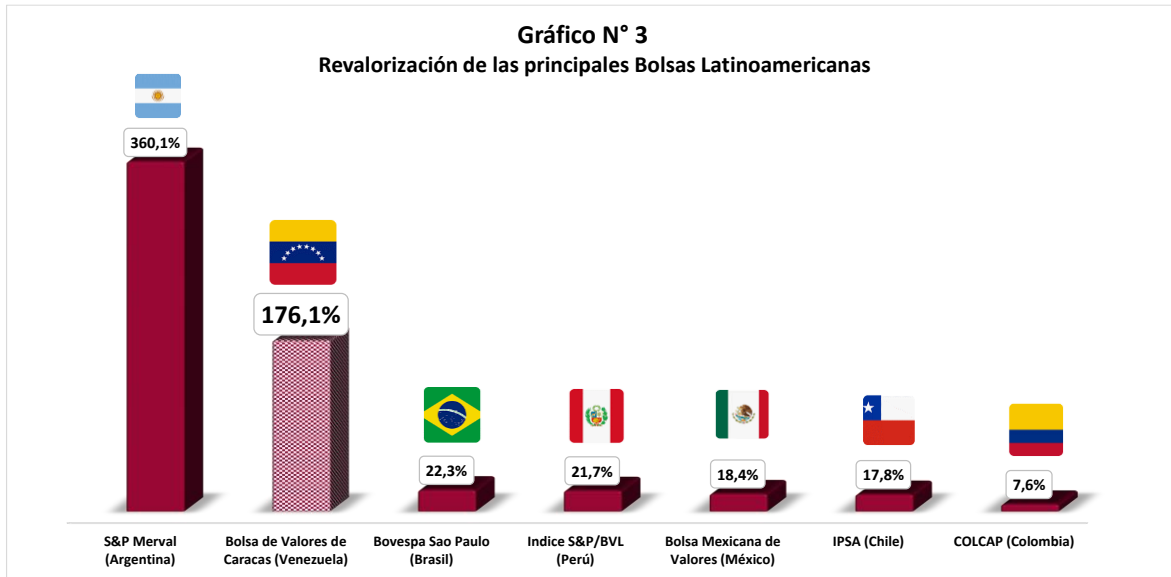


Fuente: Bolsa de Valores de Caracas, cálculos propios.



Fuente: Bolsa de Valores de Caracas, cálculos propios.

En el contexto regional, el crecimiento del 176% ubica a la BVC en el segundo lugar del ranking de revalorizaciones de las principales bolsas latinoamericanas.



Fuente: Reuters, Bolsa de Valores de Caracas, cálculos propios.

II.2.1.1- Renta Fija

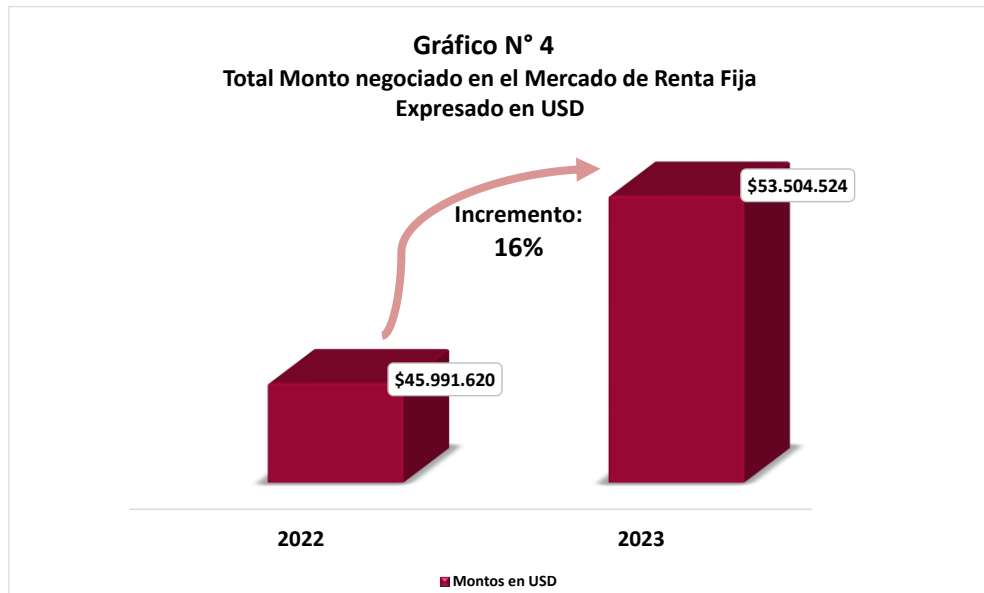
Durante el 2023 se negociaron 53,5 millones de dólares en el mercado de renta fija, donde se transaron principalmente papeles comerciales (99,65%), y otros valores de corto plazo como Títulos de Participación Nominativos (0,23%) y VALOREM (0,12%).

Tabla II
Resumen Anual Renta Fija

	2022	2023	% Var.
Monto transado (USD)	45.991.620,0	53.504.524,3	16,34%
Número de Operaciones	1.521	1.537	1,05%
Número de empresas emisoras	55	56	1,82%
Número colocado por series	436	372	-14,68%
Plazo promedio ponderado por serie	223 días	229 días	2,69%
Tasa promedio ponderado por serie Bs.	66,48%	67,95%	1,47%
Tasa promedio ponderado por serie USD	11,49%	12,44%	0,95%

Fuente: Bolsa de Valores de Caracas.

El monto negociado en renta fija aumentó 16% en el año, impulsado por los bonos en moneda extranjera (indexados y en dólares) que, por su parte, aumentaron 67% (+11 millones de dólares). Por otro lado, se observó un volumen 9% inferior al del 2022 en bonos expresados en moneda nacional (-2,4 millones de dólares).



Fuente: Bolsa de Valores de Caracas, SIBE, cálculos propios.

Del total transado en renta fija, solo 8% correspondió al mercado secundario, habiéndose colocado 49 millones de dólares en deuda privada en el mercado primario durante el año, 24% más que en el 2022.

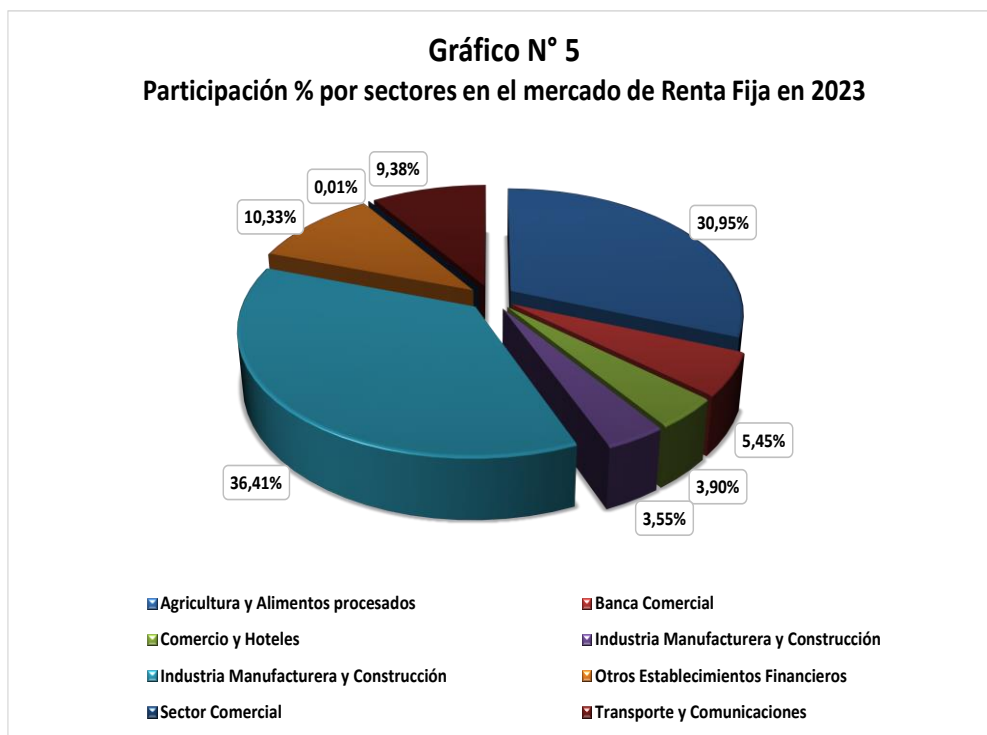
De esta forma, las colocaciones expresadas en moneda extranjera aumentaron 72% respecto del año previo.

Adicionalmente, durante el año se colocaron 372 series correspondientes a 56 empresas emisoras, mientras que en el 2022 se colocaron 436 series, pero de 55 emisoras. Se puede ver entonces como, a pesar de una disminución del número de series por emisora, hubo un pequeño aumento en el número general de emisoras en el mercado.

Destaca que el promedio de los plazos de colocación de los bonos expresados en moneda nacional disminuyó en el año, pasando de 163 días a 130 días (-20%), mientras que las tasas de rendimiento aumentaron de 66% a 68% en promedio en bolívares.

Por otro lado, el plazo de los papeles en moneda extranjera mantuvo estable, al pasar de 271 a 277 días (+2%). Este incremento de plazos fue acompañado de un ascenso en el rendimiento de los papeles, pasando de 11,49% a 12,44% en promedio (tasas expresadas en dólares).

En cuanto a los sectores económicos que se financiaron a través de la emisión de títulos de deuda en 2023, destacamos a la industria manufacturera y la construcción (36%), agricultura y alimentos procesados (31%) y Otros Establecimientos Financieros (10%).



Fuente: Bolsa de Valores de Caracas, cálculos propios.

II.2.1.2- Renta Variable

Durante el 2023 se negociaron 19 millones de dólares en el mercado de acciones de la Bolsa de Valores de Caracas, una caída de 68% en comparación con 2022, año en donde se negociaron 60 millones de dólares, a pesar del incremento del 19% en cuanto al número de operaciones.

Por su parte, la capitalización del mercado se incrementó en 47% respecto al año precedente, superando la barrera de los 2 mil millones de dólares.

Actualmente se encuentran activas 37 acciones en la bolsa, 3 más que las listadas en el 2022.

Tabla III
Resumen Anual Renta Variable

	2022	2023	% Var.
Monto transado (USD)	60.446.821	19.126.464	-68,36%
Número de Operaciones	25.154	29.953	19,08%
Número transado por operación	2.403	639	-73,41%
Número de acciones en Bolsa	34	37	8,82%
Capitalización de Mercado (Millones USD)	1.458,2	2.146,8	47,22%

Fuente: Bolsa de Valores de Caracas.

Asimismo, las empresas que cotizan en el mercado de acciones presentaron una revalorización acumulada anual en promedio de 236%, con treinta y cinco (35) títulos con ganancias, uno (01) estable y uno (01) a la baja.

Tabla IV
Revalorización Acumulada Enero - Diciembre 2023

MES DE ENERO A DICIEMBRE			1/1/2023	29/12/2023	REVALORIZACIÓN NÓMINAL DE LAS ACCIONES
N°	EMPRESAS	SÍMBOLO	P. APERT	P. CIERRE	
1	CR. CARABOBO	CCR	53,90	560,00	938,96%
2	BCO. NAC. CREDITO	2BNC	0,00	0,04	786,67%
3	PIVCA CLASE "B"	PIV.B	44,40	390,00	778,38%
4	I. CRECEPYMES -B-	ICP.B	0,98	8,30	746,94%
5	ALALZA INVERSIONES	ALZ.B	2,14	18,00	741,12%
6	BCO. CARIBE "A"	ABC.A	6,75	38,00	462,96%
7	ENVASES VZLOS.	ENV	3,90	19,00	387,18%
8	IMPULSA AGR. "B"	IMP.B	36,97	155,39	320,31%
9	T. PALO GRANDE	2TPG	0,10	0,34	257,89%
10	DOMINGUEZ & CIA	DOM	4,85	16,12	232,37%
11	MERCANTIL S.(B)	MVZ.B	16,00	52,99	231,19%
12	RON STA. TERESA	RST	2,69	8,80	227,14%
13	B.DE VENEZUELA	BVL	2,48	7,98	221,77%
14	FAB.N.CEMENTOS	FNC	4,50	14,00	211,11%
15	MANPA, C.A. SACA	MPA	0,90	2,80	211,11%
16	FIVENCA F.C.P. "B"	FFV.B	31,25	94,00	200,80%
17	VENEALTERNATIVE "B"	VNA.B	21,43	61,17	185,44%
18	MERCANTIL S.(A)	MVZ.A	20,00	54,00	170,00%
19	BCO. PROVINCIAL	BPV	7,00	18,00	157,14%
20	PRODUCTOS EFE	EFE	2,00	4,90	145,00%
21	GRUPO ZULIANO	GZL	12,30	28,99	135,69%
22	R.S.TERESA "B"	RST.B	1,75	4,00	128,57%
23	FONDO V.INM.(A)	FVI.A	17,50	39,50	125,71%
24	ARCA INM. Y VAL. "B"	ARC.B	18,91	42,00	122,10%
25	BOLSA V. CCAS.	BVCC	3,05	6,40	109,84%
26	PROAGRO	1PGR	0,46	0,83	79,74%
27	CORP.GPO.QUIM.	CGQ	3,85	6,89	78,96%
28	PROTINAL	PTN	2,22	3,90	75,68%
29	CORP.IND.ENERGIA	2CIE	0,09	0,15	66,67%
30	CORIMON C.A.	CRM.A	3,15	5,10	61,90%
31	MONTESCO CLASE B	MTC.B	11,00	17,50	59,09%
32	INM.VAL.Y CAP.	IVC	10,50	16,00	52,38%
33	FONDO V.INM.(B)	FVI.B	5,94	8,00	34,68%
34	PC-IBCF.M.I.C.C	PER	6,00	8,00	33,33%
35	CANTV CLASE (D)	TDV.D	3,86	4,00	3,63%
36	RENDIVALORES F.M.I.C.C	RFM	7,00	7,00	0,00%
37	SIVENSA, S.A.	SVS	6,37	3,99	-37,36%

Nota: Las empresas del Estado resaltadas en rojo.

Fuente: Bolsa de Valores de Caracas.

El Índice Bursátil Caracas o IBC, es el índice principal y el más importante de la Bolsa de Valores de Caracas. Al cierre de diciembre de 2023 se agruparon quince (15) de las mayores compañías en términos de capital y liquidez del mercado de valores venezolano. Este índice es calculado desde el 28 de agosto de 1997 y adicional al mismo, se calculan diariamente el Índice Financiero y el Índice Industrial.

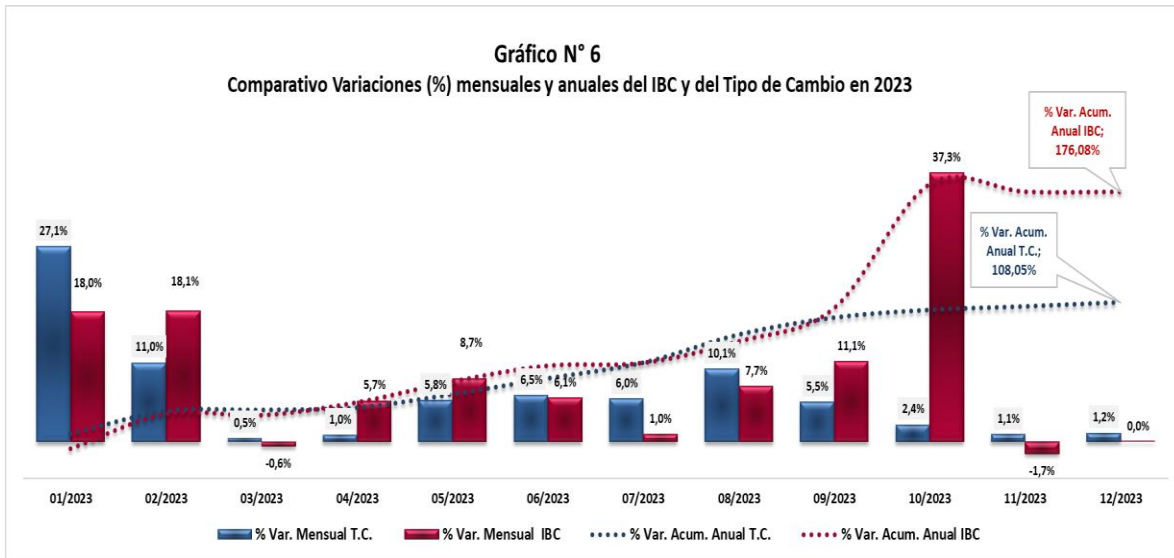
Tabla V
Empresas que integran en el Índice General - 2023

Símbolo	Descripción
ABC.A	Banco del Caribe, Banco Universal, Clase A
BNC	Banco Nacional de Crédito, Banco Universal
BPV	Banco Provincial, Banco Universal
BVCC	Bolsa de Valores de Caracas, C.A.
CRM.A	Corimon, C.A.
DOM	Domínguez & Cia.
ENV	Envases Venezolanos, S.A.
FVI.A	Fondo de Valores Inmobiliarios, SACA Clase A
FVI.B	Fondo de Valores Inmobiliarios, SACA Clase B
MPA	Manufacturas de Papel SACA (MANPA)
MVZ.A	Mercantil Servicios Financieros Clase A
MVZ.B	Mercantil Servicios Financieros Clase B
RST	C.A. Ron Santa Teresa
SVS	Siderurgica Venezolana "SIVENSA", S.A.
TDV.D	C.A. Nacional Telefonos de Venezuela Clase D

Fuente: Bolsa de Valores de Caracas.

Por otra parte, el mercado de acciones constituye un mecanismo de protección e incremento de capitales en períodos de alta inflación; por ello, la rentabilidad es fundamental para medir el costo de oportunidad del dinero.

En virtud de lo anterior, el 176% de rendimiento acumulado del IBC en 2023 representó una opción de inversión bastante oportuna, tomando en consideración la pérdida adquisitiva en torno al 108% que representó la tasa acumulada del IPC, dando cuenta, grosso modo, de una rentabilidad real positiva de los valores en la BVC.



Fuente: Bolsa de Valores de Caracas, BCV y cálculos propios.

II.2.1.3- Mercado de Otros Bienes

El segmento de “Mercado de Otros Bienes”, fue autorizada por la Superintendencia Nacional de Valores, a través de la circular Nro. DSNV/GCI/00002, de fecha 28 de marzo de 2023, en la que se dictaron los lineamientos generales para la negociación de facturas o “factoring”, a través de Certificados de Financiamiento Bursátil (C.F.B) que no sean de carácter agrícola ni objeto de oferta pública.

Este mercado ha servido como alternativa de financiamiento al comercio para su desarrollo y continuidad, brindando la liquidez necesaria al sector secundario y terciario de la economía, a la luz de una nueva realidad nacional donde las fórmulas para acceder a los financiamientos se amplían con el nacimiento de este mercado, complementando así la actividad crediticia de la banca nacional.

El 13 de julio de 2023 se registró la primera operación del Mercado de Otros Bienes con el C.F.B. de la empresa Lucky Trade, C.A. por un valor nominal de 10.560 dólares.

Desde entonces y hasta el cierre del año, se registraron en total 193 operaciones provenientes de 69 firmas personales y empresas que han conseguido financiarse a través de la negociación de C.F.B, otorgando un volumen significativo de 5,3 millones de dólares.

Tabla VI
Ranking de Participación de Cedentes por Volumen negociado

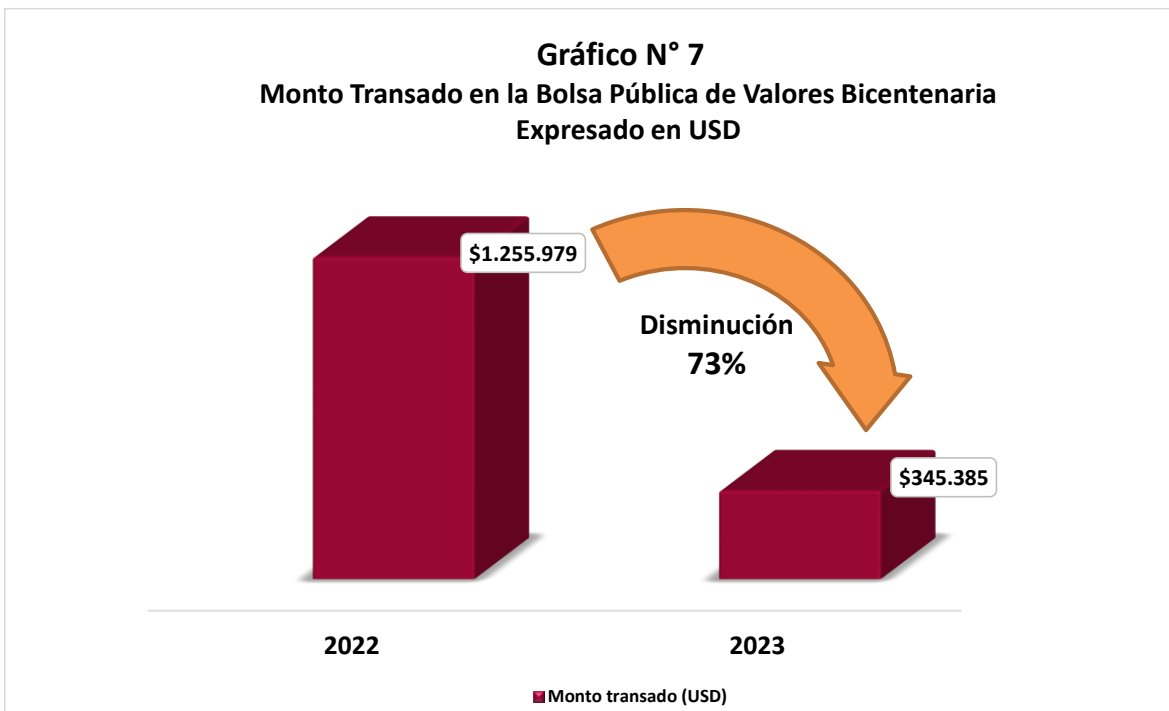
<i>Principales cedentes</i>	<i>Participación (%)</i>
C.A. RON SANTA TERESA	62,04%
IOI, C.A.	11,67%
PGM, C.A. (PRODUCTOS GRAN MARCA)	4,25%
CONSTRUCTORA LILIBETH, C.A.	2,91%
MONTAJES SEIJAS N&D, C.A.	2,19%
ELECTRO CONSTRUCCIONES XXI, C.A.	1,86%
INVERSIONES SANFALCO 1942 C.A.	1,69%
TRANSPORTE N&P, C.A.	1,17%
FERRE JUMBO SAN ANTONIO 2000 , C.A.	0,99%
SERVICIOS INDUSTRIALES DE ELECTRICIDAD, C.A.	0,97%
SERVICIOS ADUANEROS ADUANA IMPORT, C.A.	0,91%
INVERSIONES EL NUEVO CARRETON 2021, C.A.	0,87%
CONSTRUCTORA AIMER, C.A.	0,79%
INTER ACERO C.A.	0,72%
TOP GRANJA, C.A.	0,68%
PAVIMENTOS DEL CENTRO M&J, C.A.	0,68%
-RESTO DE EMPRESAS-	5,61%

Fuente: Bolsa de Valores de Caracas, cálculos propios.

II.2.2- Bolsa Pública de Valores Bicentenario (BPVB).

La Bolsa Pública de Valores Bicentenario (BPVB) nace en el 13 de noviembre del 2010 bajo el mandato del presidente Hugo Chávez Frías, con el propósito de fungir como una bolsa alternativa a la BVC, poniendo a disposición todos los servicios bursátiles para llevar a cabo las operaciones de títulos valores emitidos por empresas públicas, privadas, de propiedad social o colectiva, mixtas, entre otros, a fin de proporcionarles adecuada liquidez y financiamiento.

Entre enero y diciembre de 2023, la Bolsa BPVB acumuló un monto negociado de 7,64 millones de bolívares, representando un aumento de 23% frente al volumen gestionado en el mismo lapso de 2022; sin embargo, en divisas al cambio oficial, la Bolsa Pública movió 345 mil dólares, una contracción de 72,50% en comparación con 2022.



Fuente: Bolsa Pública de Valores Bicentenario, cálculos propios.

Todas las operaciones de la Bolsa Pública se efectuaron en el mercado primario o mercado de emisión y la intermediación se llevó a través de 6 operadoras (casas de bolsa / sociedades de corretaje), quienes estructuraron Papeles Comerciales (92%) y VALOREM (8%). Asimismo, la Bolsa Pública brindó la asistencia a 9 empresas emisoras

En cuanto a las empresas emisoras, encontramos a 9 firmas que apostaron al financiamiento de sus actividades económicas, la mayoría de ellas pertenecientes al sector agroindustrial, aunque también tuvo participación el sector comercial, telecomunicaciones y financiero y seguros.

Tabla VII
Resumen de Operaciones BPVB - Período 2022-2023

	2022	2023	% Var.
Monto transado (Bs.)	7.642.764,8	9.414.142,6	23,18%
Monto transado (USD)	1.255.979	345.385	-72,50%
Número de empresas emisoras	10	9	-10,00%
Número de operaciones	70	149	112,86%
Mercados	Prim. / Sec.	Prim.	-

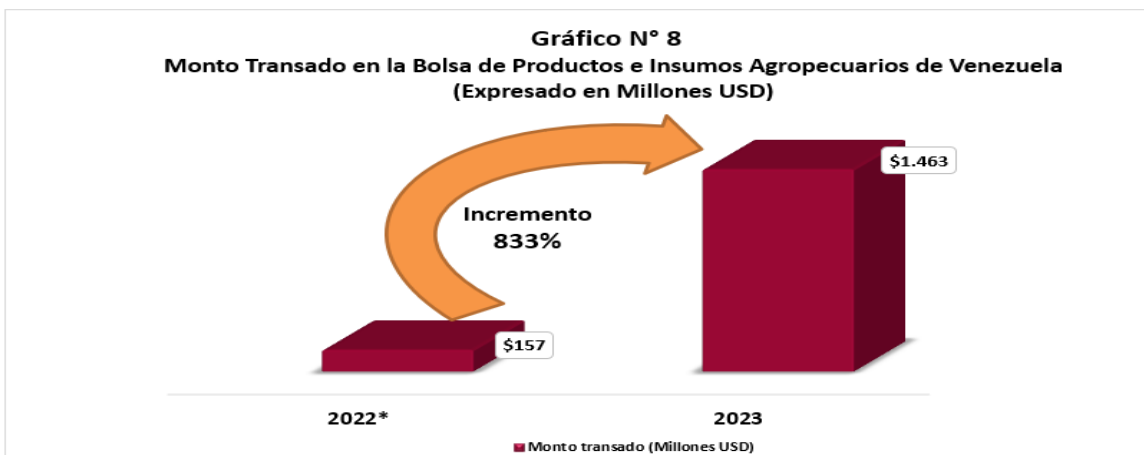
Fuente: Bolsa Pública de Valores Bicentenario, cálculos propios.

Continuando con el proceso de adecuaciones tecnológicas, la BPVB puso a disposición del público sus servicios bursátiles a través de innovaciones en el Sistema Integrado Centralizado de Operaciones Bursátiles (SICOB), como parte del empeño de su gerencia en generar confianza en todos los actores que intervienen en sus operaciones regulares.

II.2.3- Bolsa de Productos e Insumos Agropecuarios de Venezuela (Bolpriaven).

El relanzamiento de la Bolsa de Productos e Insumos Agropecuarios de Venezuela (Bolpriaven) cuyas operaciones reiniciaron el 20 de mayo de 2022, ha cumplido con creces durante todo el ejercicio 2023, en su misión de brindar soluciones agroalimentarias, consolidándose como una institución bursátil líder en transacciones de productos y servicios de origen y/o destino agropecuario del país.

Siguiendo lo anterior, Bolpriaven concluyó el ciclo 2023 con un volumen de operaciones por el orden de Bs. 44.855 millones o USD 1.463 millones, al tipo de cambio oficial. Este monto se vio reflejado en 31.421 contratos de operaciones bursátiles concretados, para un promedio mensual de cerca de 2.620 contratos; todo ello con un sistema de promoción bursátil muy proactivo, acercándose al productor, agroindustria e inversionistas a través de una agresiva campaña de divulgación y asesoramiento sobre las grandes oportunidades que representa participar en las operaciones de la bolsa, llevado a cabo a través de participaciones en distintos medios de comunicación y eventos estratégicos en varios estados del país como Distrito Capital, Miranda, Zulia, Mérida, Lara, Carabobo, Aragua, Portuguesa, entre otros.



* Bolpriaven reinició sus operaciones en mayo de 2022.

Fuente: Bolsa de Productos e Insumos Agropecuarios de Venezuela, cálculos propios.

En comparación a 2022, Bolpriaven incrementó en 833% el volumen transado en dólares, septuplicando casi el número de operaciones totales, desarrollando además de las operaciones regulares de físico (entrega anticipada), un portafolio más diversificado que incluyeron contratos de compra – venta sobre bono de prenda y de reporto, cuya instrumentalización contó con el apoyo y trabajo de sus 11 puestos de bolsa autorizados.

Tabla VIII
Resumen de Operaciones Bolpriaven - Período 2022-2023

	2022*	2023	% Var.
Monto transado (Millones Bs.)	1.529,7	44.855,3	2832,39%
Monto transado (Millones USD)	156,9	1.463	832,60%
Número de Casas de Bolsa	11	11	0,00%
Número de operaciones	3.938	31.421	697,89%
Tipos de Operación	-Entrega Anticipada	- Entrega Anticipada -Contrato de Bono de Prenda -Contrato de Reporto sobre Bono de Prenda	-

* Bolpriaven reinició operaciones en mayo/2022.

Fuente: Bolsa de Productos e Insumos Agropecuarios de Venezuela, cálculos propios.

Entre los 10 productos más importantes y destacados en operaciones del ejercicio 2023 estuvieron: trigo (USD 209.611.034,65), maíz (USD 92.677.069,31), arroz (USD 93.492.417,24), café (USD 65.925.768,17), caña de azúcar (USD 70.472.649,99), servicios de transporte (USD 65.028.783,13), ganado porcino (USD 58.955.427,48), soya (USD 55.607.003,02), alimentos balanceados para animales (USD 47.290.938,18) y aceite de palma (USD 43.594.270,30).

Como se señaló anteriormente, durante 2023 y específicamente durante el último trimestre, iniciaron las operaciones financieras con los contratos de bonos de prenda, con tasas de más de dos dígitos que resultaron muy atractivas para los inversionistas.

Fomentando el desarrollo de la economía agrícola, Bolpriaven en 2023 promocionó una variopinta de cursos y talleres de formación como: “Conociendo la Bolsa Agrícola”, “Tipos de Operaciones en la Bolsa”, “Beneficios para Transar en la Bolsa Agrícola”, “Contabilidad Agropecuaria”, entre otros.

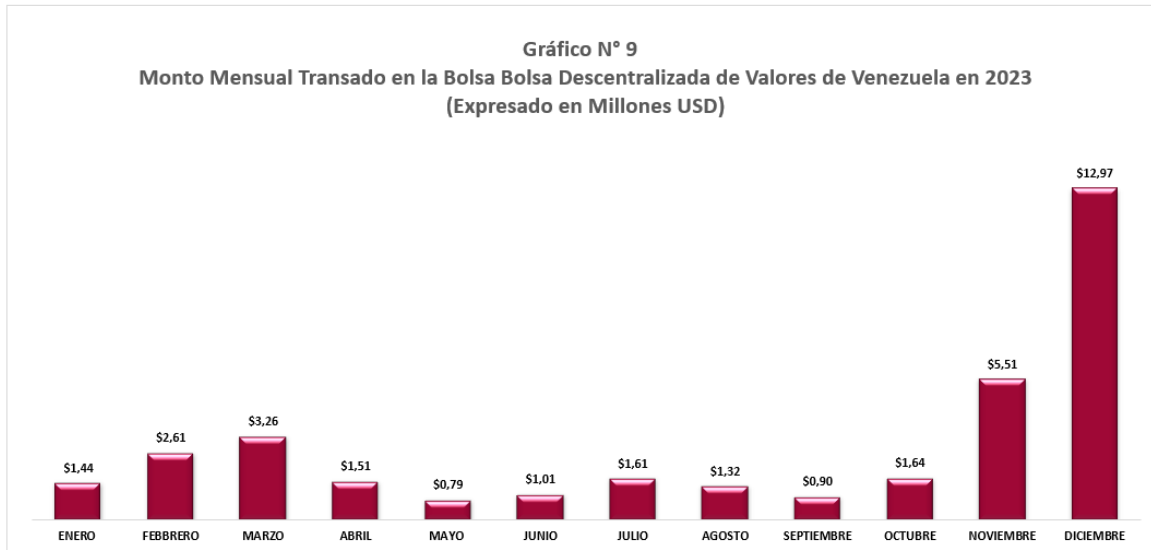
II.2.4- Bolsa Descentralizada de Valores de Venezuela (BDVE).

El 19 de enero de 2021 fue publicado en Gaceta Oficial N° 42.050 la Providencia N° 306, por medio de la cual se autorizó e inscribió al Registro Nacional de Valores a la Bolsa Descentralizada de Valores de Venezuela S.A. (BDVE), siendo la primera Bolsa de Valores Descentralizada del Mundo.

Esta bolsa se ha convertido en un segmento alternativo, complementario e innovador mediante la aplicación de nuevas tecnologías aplicadas dentro de las finanzas descentralizadas, proporcionando a los participantes, ya sean emisores, intermediarios o inversionistas; seguridad y control sobre sus activos financieros, haciéndose responsables de su uso y seguridad mediante la ejecución de los debidos protocolos.

Dentro del portafolio de productos innovadores de la BDVE, destaca el PEL+, el cual es un Título valor indexado al dólar al tipo de cambio que dicta el BCV; permutable, intercambiable y comercializado dentro de la Plataforma tecnológica Central+, la cual ha permitido la interacción de inversionistas nacionales y extranjeros.

En 2023, la Bolsa Descentralizada transó un volumen de USD 34.572.476,04 (promedio mensual USD 2,8 millones), equivalentes a Bs. 1.065.373.784,70 a través de 264 operaciones diversificadas en variadas actividades económicas, en las que destacan: importación, exportación, servicios financieros, comercialización, entre otras.



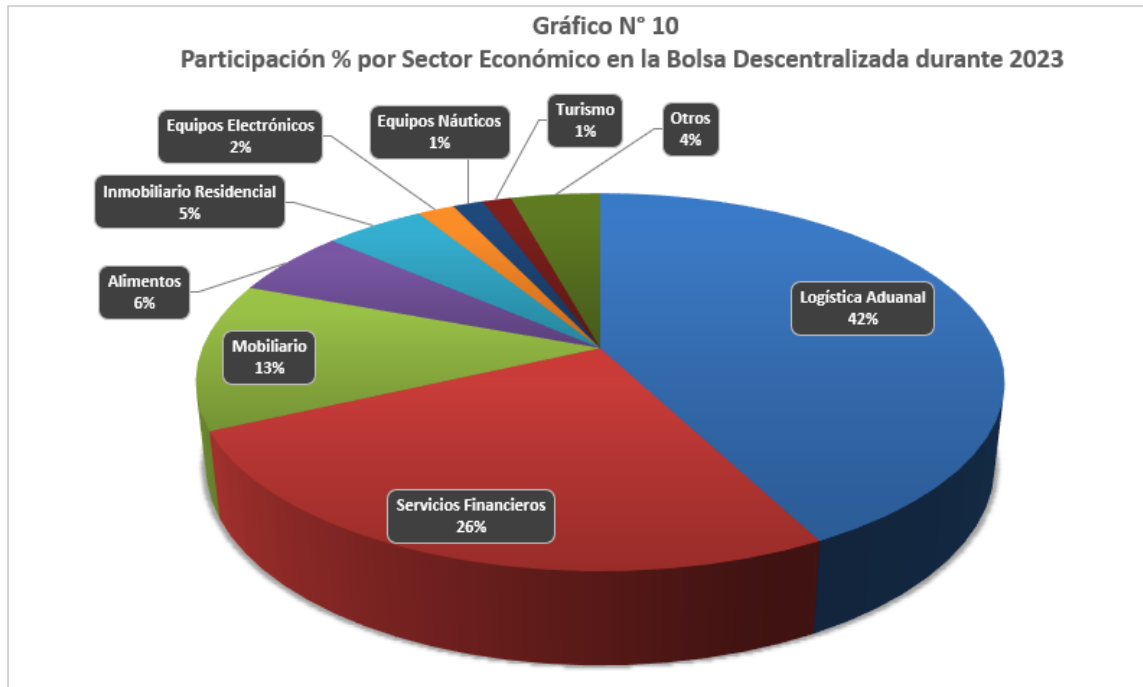
Fuente: Bolsa Descentralizada de Valores de Venezuela.

En cuanto a los sectores económicos registrados en las operaciones de la Bolsa Descentralizada, más del 80% se concentra los siguientes: Logística Aduanal (42%), Servicios Financieros (26%) y Mobiliario (13%).

Tabla IX
Resumen de Operaciones por Sector Económico
2023

Sector Económico	Total (USD)
Logística Aduanal	14.633.284,5
Servicios Financieros	8.908.870,8
Mobiliario	4.360.006,1
Alimentos	1.968.859,2
Inmobiliario Residencial	1.649.057,8
Equipos Electrónicos	607.843,8
Equipos Náuticos	500.100,0
Turismo	473.464,0
Otros	1.471.259,9
	34.572.746,05

Fuente: Bolsa Descentralizada de Valores de Venezuela, cálculos propios.



Fuente: Bolsa Descentralizada de Valores de Venezuela, cálculos propios.

A diferencia del resto de bolsas tradicionales, la Bolsa Descentralizada ha permitido pactar y ejecutar operaciones de compra y venta de activos financieros, no solo directamente a la Bolsa y a través de sus intermediarios, como las Casas de Bolsa, sino igualmente bajo la figura de persona a persona (peer to peer) dentro de la plataforma tecnológica BDVE+. Asimismo, la custodia del activo financiero adquirido por el participante es ejercida directamente por el mismo, es decir, no está bajo una Caja de Valores u otro medio similar.

Por todo lo anterior, el 2023 se tradujo en un año de solidificación de la Bolsa Descentralizada de Valores de Venezuela, la cual hizo énfasis en el pequeño inversionista (que en el argot de las plataformas descentralizadas se denomina “participante”) y en la promoción de las pequeñas y medianas empresas como objeto de financiamiento.

I.1.3- Caja Venezolana de Valores, C.A.

La CVV Caja Venezolana de Valores S.A, empresa constituida el 23 de abril de 1992 y promovida por las Bolsas de Valores, Entidades Financieras, Empresas de Seguros, Casas de Bolsa y Empresas Emisoras, es la encargada de la prestación del servicio de compensación y liquidación de los títulos valores inscritos en la Bolsa de Valores de Caracas, además de ofrecer el servicio de custodia y administración de los mismos.

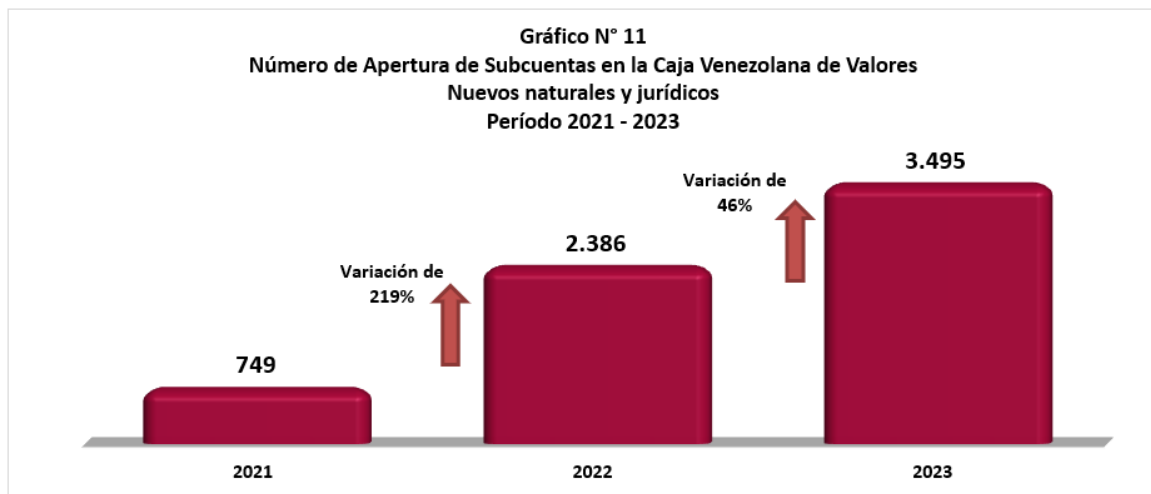
En el año 2023, la CVV ha reportado la apertura de 3.495 subcuentas (97% correspondiente a personas naturales), lo cual ha determinado un incremento del 46% de nuevos titulares respecto al año 2022, cifra que atestigua la promoción y avance del mercado de valores venezolano.

TABLA X

Apertura de Subcuentas en la Caja Venezolana de Valores (2021-2023)

Año	P. Natural	P. Jurídica	Total Subcuentas
2021	699	50	749
2022	2.279	107	2.386
2023	3.404	91	3.495
Total	6.382	248	6.630

Fuente: Caja Venezolana de Valores, cálculos propios.



Fuente: Caja Venezolana de Valores, cálculos propios.

En cuanto al género, la media de los últimos tres años posiciona a la mujer en torno al 43% de las personas naturales que aperturan sub cuentas en la CVV frente al 57% de los hombres.

TABLA XI

Apertura de Subcuentas Persona Natural por Género (2021-2023)

Año	Femenino	Masculino	Total
2021	281	418	699
2022	1.083	1.196	2.279
2023	1.407	1.997	3.404
Total	2.771	3.611	6.382

Fuente: Caja Venezolana de Valores, cálculos propios.

III.- SUPERINTENDENCIA NACIONAL DE VALORES

III.1.- Actividades de Promoción del Mercado de Valores.

Durante el año 2023, la Escuela Bursátil Virtual, en aras de fortalecer y consolidar el modelo de la educación a distancia, además de contribuir con la democratización de conocimientos y difusión de la cultura bursátil, realizó dieciséis (16) cursos, atendiendo a setecientos noventa y cuatro (794) participantes, de los cuales correspondieron al género femenino treientos setenta y seis (376), equivalente al 47,36% y cuatrocientos dieciocho (418) correspondieron al género masculino, representando el 52,64%.

TABLA XII

ESCUELA BURSÁTIL VIRTUAL					
RELACIÓN DETALLADA DE CURSOS Y TALLERES "AÑO 2023"					
Nº	NOMBRE DEL CURSO	FECHA	PARTICIPANTES	F	M
1	Curso de Formación de Corredor de Bolsa de Productos Agrícolas	14/2/2023	5	0	5
2	La Delincuencia Organizada y el Delito de LC/FT/FPADM en el Mercado de Valores	28/2/2023	165	62	103
3	Introducción al Mercado de Valores Venezolano	28/2/2023	87	46	41
4	Instrumentos Financieros del Mercado de Valores Venezolano	25/4/2023	57	21	36
5	Inducción del Sistema Automatizado de Oferta Pública de Valores dirigido a Casas de Bolsa y Sociedades de Corretaje de Valores "SAOP"	17/5/2023	28	21	7
6	Inducción del Sistema Automatizado de Oferta Pública de Valores dirigido a Casas de Bolsa y Sociedades de Corretaje de Valores "SAOP"	18/5/2023	32	17	15
7	Cómo Invertir en el Mercado de Valores Venezolano	27/6/2023	20	10	10
8	Introducción al Mercado de Valores Venezolano "FONDAS"	16/8/2023	58	37	21
9	Manual de Contabilidad para Sociedades de Corretaje de Valores, Casas de Bolsas y Fondos Mutuales	22/8/2023	56	39	17
10	Alternativas Financieras para Empresas, Pymes y Emprendedores del Sector Agropecuario en el Mercado de Valores "FONDAS"	30/8/2023	43	25	18
11	Bolsa de Productos e Insumos Agropecuarios de Venezuela "FONDAS"	13/9/2023	55	31	24
12	Gerencia de Portafolio de Renta Fija	14/9/2023	25	10	15
13	Curso de Formación para Corredor Público de Valores	17/10/2023	53	17	36
14	Curso de Formación para Asesor de Inversión	3/11/2023	40	19	21
15	Examen para Corredor Público de Valores	12/12/2023	43	10	33
16	Examen para Asesor de Inversión	13/12/2023	27	11	16

Fuente: Sunaval.

III.2.- Prevención, Fiscalización y Control de LC/FT.

La Superintendencia Nacional de Valores en el marco de sus competencias en materia de prevención, fiscalización y control de Legitimación de Capitales y Financiamiento al Terrorismo a través de la Gerencia de Prevención FC/LC/FT, participó en diferentes actividades que se describen en el informe presentado por la gerencia donde indican las Inspecciones In situ, dirigida a los sujetos obligados a objeto de verificar el conocimiento y cumplimiento de las “Normas Relativas a la Administración y Fiscalización de los Riesgos Relacionados con los delitos de Legitimación de Capitales, Financiamiento al Terrorismo, Financiamiento de la Proliferación de Armas de Destrucción Masiva y Otros Ilícitos, aplicables a los Sujetos Regulados por la Superintendencia Nacional de Valores” contenidas en la Providencia N° 209, publicada en Gaceta Oficial de la República Bolivariana de Venezuela N° 42.115 de fecha 28 de abril de 2021.

Así mismo se puntualizan las actividades tales como:

1- Seis (06) Inspecciones de seguimiento dirigidas a Casas de Bolsa y Sociedades de Corretaje, a objeto de verificar el cumplimiento de la normativa que regula la materia.

2.- Tramitación y respuesta a cuatrocientos noventa y seis (496) requerimientos de información remitidos por la Oficina Nacional Contra la Delincuencia Organizada y Financiamiento al Terrorismo (ONCDOFT), Ministerio Público, Policía Nacional Bolivariana y otros Órganos de Investigación y entes de control del Estado Venezolano.

3- Revisión del Perfil de Riesgo en Materia de AR LC/FT/FPADM de sesenta y ocho (68) emisores de oferta pública.

4. Verificación del Sistema de Monitoreo implementado por los sujetos regulados.

5.- Revisión, evaluación y análisis de veinte (20) informes sobre Administración de Riesgos de Legitimación de Capitales, Financiamiento al Terrorismo y Financiamiento de la Proliferación de Armas de Destrucción Masiva (AR de LC/FT/FPADM), remitidos por: Bolsas de Valores, Casas de Bolsa, Sociedades de Corretaje y Emisores.

6.- Revisión del Plan Operativo Anual y del Programa Anual de Formación y Capacitación de sesenta y tres (63) sujetos obligados de los cuales se aprobaron cuarenta y siete (47).

7.- Evaluación de setenta (70) informes de cumplimiento realizados por los Terceros Independientes Calificados de Cumplimiento certificados por la Sunaval.

8.- Revisión de diecisiete (17) Informes de Buen Gobierno Corporativo.

9.- Revisión de sesenta (60) matrices de riesgos que remitieron los distintos sujetos obligados del mercado de valores.

10.- Revisión de Cumplimiento de las Solicitudes de Autorizaciones emanadas de la Gerencia de Control e Inspecciones

11.- Verificación del Programa Anual de Formación y Capacitación Trimestral de los Sujetos obligados.

12- Capacitaciones en materia de Administración de Riesgos de LC/FT/FPADM y Otros Ilícitos dirigidas a los funcionarios adscritos a la Gerencia de Prevención, Fiscalización y Control de LC/FT, entre las cuales se destacan:

- ✓ II Foro “La ONDCDOFT por una Venezuela de Vida y Paz”.

- ✓ 1er. Congreso en materia de Administración de Riesgos de Legitimación de Capitales y Financiamiento al Terrorismo y Estudios de Casos en el Sector Casino.
- ✓ X Ejercicio de Tipologías del año 2023.

13.- Exposición del “Taller de Metodología para la Aplicación de la Matriz de Riesgo del Sector Valores,” dictado por la Oficina Nacional Contra la Delincuencia Organizada y Financiamiento al Terrorismo (ONCDOFT), dirigido a los Oficiales de Cumplimiento de Sociedades de Corretaje de Valores, Casas de Bolsas, Bolsas de Valores, Casas de Bolsa Agrícola, Bolsa de Productos e Insumos Agropecuarios y Caja Venezolana de Valores, ofrecido en los espacios de la CANTV.

III. 3.- Control e inspecciones.

La Gerencia de Control e Inspecciones tiene como mandato: “supervisar, inspeccionar y controlar en materia financiera y operativa a los sujetos regulados por la Superintendencia Nacional de Valores, mediante las visitas de inspección, el análisis de la información financiera y económica que remiten los mismos y el seguimiento y control de los deberes formales y adecuaciones de Ley que deben cumplir el universo de los sujetos regulados por la Sunaval”.

A continuación, se destacan los logros y otros aspectos relevantes de la gestión correspondiente al ejercicio 2023:

1.- Se realizaron visitas de inspecciones a cuarenta y ocho (48) sujetos regulados:

- 1. Fivenca Casa de Bolsa de Productos Agrícolas, C.A.**
- 2. Semeruco Casa de Bolsa de Productos e Insumos Agrícolas, C.A.**
- 3. Agrovalores Sociedad de Corretaje de Productos e Insumos Agrícolas, C.A.**
- 4. Sur del Lago Casa de Bolsa de Productos Agrícolas, S.A.**

5. **Bursagro Casa de Bolsa de Productos Agrícolas, C.A.**
6. **Interagro Casa de Bolsa Agrícola, C.A.**
7. **Agroinvest Casa de Bolsa de Productos Agrícolas, C.A.**
8. **Agrofin Casa de Bolsa de Productos Agrícolas, C.A.**
9. **Sandimo Sociedad de Corretaje de Valores, S.A.**
10. **Kairos Valores Casa de Bolsa, C.A.**
11. **Ecovalor Casa de Bolsa, C.A.**
12. **BNCI Casa de Bolsa de Productos Agrícolas, C.A.**
13. **Interaval Sociedad de Corretaje de Productos Agrícolas, C.A.**
14. **Agrocampo Casa de Bolsa de Productos Agrícolas, C.A.**
15. **Bolsa de Productos e Insumos Agropecuarios de Venezuela, C.A.**
Bolpriaven
16. **Inversiones R & M27, C.A.**
17. **Áureo Espiral Sociedad de Corretaje de Valores, C.A.**
18. **Rendivalores Casa de Bolsa, C.A.**
19. **Rendivalores Casa de Bolsa Productos Agrícolas, C.A.**
20. **Bolsa Pública de Valores Bicentenario**
21. **Altitud Plus Sociedad de Corretaje de Valores, C.A.**
22. **Andina Casa de Bolsa de Productos e Insumos Agrícolas, C.A.**
23. **Ratio Sociedad de Corretaje de Productos Agrícolas, C.A.**
24. **Inveragri Casa de Bolsa de Productos Agrícolas, C.A.**
25. **Abaco Sociedad de Corretaje de Valores, C.A.**
26. **Actimarket Sociedad de Corretaje de Valores, C.A.**
27. **Bestinvest Casa de Bolsa, C.A.**
28. **Interbono Casa de Bolsa, C.A.**
29. **Masvalor Casa de Bolsa, S.A.**
30. **Zafiro Valores Sociedad de Títulos Valores, C.A.**
31. **Fusión Valores Casa de Bolsa, C.A.**
32. **BFC Sociedad de Corretaje de Valores, C.A.**
33. **Global Capital Valores, Sociedad de Corretaje de Valores, C.A.**

34. **Proinversión Sociedad de Corretaje de Títulos Valores, C.A.**
35. **Grupo Bursatil Venezolano Casa de Bolsa, C.A.**
36. **Acciona Casa de Bolsa, C.A.**
37. **Liquid Peer Sociedad de Corretaje de Valores, C.A**
38. **World Trading Casa de Bolsa, C.A.**
39. **Grupo Interaval Casa de Bolsa, C.A.**
40. **Palogrande Casa de Bolsa, C.A.**
41. **Koi Invest Sociedad de Corretaje de Valores, C.A.**
42. **York Servicios Financieros Sociedad de Corretaje de Títulos Valores, C.A.**
43. **Suma Casa de Bolsa, C.A.**
44. **MB Valores Sociedad de Corretaje de Valores, C.A.**
45. **Caja Caracas Casa de Bolsa, C.A.**
46. **Alianza Sociedad de Corretaje de Valores, C.A.**
47. **Ratio Casa de Bolsa, C.A.**
48. **Capitalfin Sociedad de Corretaje de Títulos Valores, C.A.**

2.- Se realizaron visitas de inspección extraordinarias a **MAQVECA, C.A.** (Emisor) e **Interbursa Casa de Bolsa, C.A.**

3.- Se adecuó la contabilidad registrada por las Casas Agrícolas con el Manual de Contabilidad y Plan de Cuentas de la Sunaval, mediante inducción al personal de estas empresas a través de la Escuela Bursátil Virtual de la Sunaval.

4.- Se realizaron cuarenta y cinco (45) informes derivados de solicitudes de aumento o disminución de capital, venta de acciones, cambio de denominación y demás similares de los sujetos regulados:

1. **Statera Casa de Bolsa, C.A.**
2. **Sandimo Sociedad de Corretaje de Valores, S.A.**
3. **Mercosur Casa de Bolsa, S.A.**

4. **Corp Casa de Bolsa, C.A.**
5. **Semeruco Casa de Bolsa de Productos e Insumos Agrícolas, C.A.**
6. **World Trading Casa de Bolsa, C.A.**
7. **Valoralta Casa de Bolsa, C.A.**
8. **Integro Casa de Bolsa Agrícolas, C.A.**
9. **Fivenca Sociedad Administradora de Entidades de Inversión Colectiva, C.A.**
10. **Valoralta Casa de Bolsa Agrícola, C.A.**
11. **Koi Invest Casa de Bolsa, C.A.**
12. **Agrovalores Casa de Bolsa de Productos e Insumos Agrícolas, C.A.**
13. **Rendivalores Sociedad Administradora de Entidades de Inversión Colectiva, C.A.**
14. **Interbursa Casa de Bolsa, C.A.**
15. **Per Capital, Sociedad Administradora de Entidades de Inversión Colectiva, C.A.**
16. **Capitalfin Sociedad de Corretaje de Títulos Valores, C.A.**
17. **Provincial Sociedad Administradora de Entidades de Inversión Colectiva, C.A.**
18. **Interbono Casa de Bolsa, C.A.**
19. **Rendivalores Casa de Bolsa Agrícola, C.A.**
20. **Banctrust Casa de Bolsa, C.A.**
21. **Agrocampo Casa de Bolsa de Productos Agrícolas, C.A.**
22. **Suma Casa de Bolsa C.A.**
23. **York Sociedad de Corretaje de Valores, C.A.**
24. **Delta Sociedad de Corretaje de Valores, S.A.**
25. **Fibra One Sociedad Administradora de Entidades de Inversión Colectiva, S.A.**
26. **Firma de Contadores Fuentes, Tovar & Asociados**
27. **GO Sociedad de Corretaje de Valores, C.A.**
28. **Rhino Sociedad de Corretaje de Valores, C.A.**

29. **Sociedad Civil PGFA Perales Pistone & Asociados**
30. **Cuadra Casa de Bolsa, S.A.**
31. **Fintech Valores Casa de Bolsa, S.A.**
32. **Agrofin Casa de Bolsa Agrícola**
33. **Interaval Sociedad de Corretaje de Productos e Insumos Agrícolas, C.A.**
34. **Interaval Casa de Bolsa, C.A.**
35. **Actimarket Sociedad de Corretaje de Valores, C.A.**
36. **Abaco Sociedad de Corretaje de Valores, C.A.**
37. **Sur del Lago Casa de Bolsa Agrícola, S.A.**
38. **Global Capital Sociedad de Corretaje de Valores, C.A.**
39. **BFC Sociedad de Corretaje de Valores, C.A.**
40. **Andina Casa de Bolsa de Productos e Insumos Agrícolas, C.A.**
41. **Liquid Peer Sociedad de Corretaje de Valores, S.A.**
42. **Masvalor Casa de Bolsa, S.A.**
43. **Kairos Casa de Bolsa, C.A.**
44. **Gismicar Sociedad de Corretaje de Títulos Valores, C.A.**
45. **Bursagro Casa de Bolsa de Productos Agrícolas, C.A.**

5.- Se elaboraron cuatro (4) Planes Trimestrales de Visitas de Inspección.

6.- Se autorizaron tres (3) Firmas de Contadores Públicos, para auditar los estados financieros a los sujetos regulados por la Superintendencia Nacional de Valores: **Aquiles Figueroa & Asociados Contadores Públicos, González Tovar & Asociados S.C. y Pesantez Gómez & Asociados.**

7.- Se incorporaron seis (06) Contadores Públicos para la auditoría de estados financieros:

- ✓ Tres (03) a la firma **Ostos Velásquez & Asociados.**
- ✓ Uno (01) de la firma **Lara Marambio & Asociados.**

- ✓ Uno (01) de la firma de Contadores Públicos **Márquez Perdomo & Asociados.**
- ✓ Uno (01) a la firma **Mendoza Delgado Labrador & Asociados.**

8.- Se levantó un procedimiento de liquidación de la sociedad mercantil **BanESCO Dólares, Entidad de Inversión Colectiva, Fondo Mutual de Inversión de Capital Abierto, S.A.**

9.- Se culminó el proceso de Liquidación de la sociedad mercantil **Fondo Mutual de Inversión de Capital Abierto, C.A., Portafolio Mercantil Renta Fija.**

10.- Se realizó la designación de comisarios y refundición de los estatutos de **Valores Venced Casa de Bolsa, C.A.**

11.- En cumplimiento de sus funciones de control y vigilancia del mercado de valores, se procesaron ochenta y dos (82) cancelaciones de licencias a corredores públicos de valores, corredores de bolsa agrícola y asesores de inversión, por incumplimiento del pago por la anualidad de los últimos cuatro (04) años, indicadas a continuación:

- ✓ Cuarenta (40) cancelaciones como Corredores Públicos de Valores.
- ✓ Once (11) cancelaciones como Corredores de Bolsa Agrícola.
- ✓ Treinta y un (31) cancelaciones de Asesores de Inversión.

12.- Se elaboraron tres (03) Puntos de Cuenta, dos (02) de los cuales se recomienda la cancelación como Corredor Público de Valores y Corredor de Bolsa Agrícola a personas naturales identificadas, motivado a incumplimientos presentados de acuerdo a la normativa vigente del Mercado de Valores y un (01) Punto de Cuenta de cancelación como Corredor Público de Valores y Asesor de Inversión a una persona natural identificada, motivado a fallecimiento.

13.- Se cancelaron dos (02) firmas de contadores públicos por incumpliendo a la contribución anual: **Sociedad Civil PGFA Perales Pistone & Asociados y Fuentes, Tovar & Asociados.**

14.- Se recibieron cuatro (4) cancelación voluntaria para actuar en el mercado de valores:

- ✓ Una (01) Casa de Bolsa (**Intersec Casa de Bolsa, C.A.**).
- ✓ Tres (03) Sociedades de Corretaje de Valores (**Go Sociedad de Corretaje de Valores, C.A., Aureo Espiral Sociedad de Corretaje de Valores, C.A., y Zoom Sociedad de Corretaje de Títulos Valores, C.A.**).

15.- Se procesó una solicitud de cancelación a **BNH Casa de Bolsa, C.A.**, por absorción de **BNCI Casa de Bolsa, C.A.**

16.- Se procesó una solicitud de cancelación a **Banacci Casa de Bolsa, C.A.**, debido a fusión con **Intersec Casa de Bolsa, C.A.**

17.- Se solicitó a la Consultoría Jurídica la apertura de ocho (8) procedimiento administrativo con miras a cancelación por incumplimiento a la Normativa del Mercado de Valores, de las siguientes sociedades de corretaje, casas de bolsas, fondos mutuales y firmas de contadores:

1. **Delta Sociedad de Corretaje de Valores, S.A.**
2. **Fintech Valores Casa de Bolsa, S.A.**
3. **Fibra One Sociedad Administradora de Entidades de Inversión Colectiva, S.A.**
4. **Firma de Contadores Fuentes Tovar & Asociados**
5. **Rhino Sociedad de Corretaje de Valores, C.A.**
6. **Sociedad Civil PGFA Perales Pistone & Asociados**
7. **Actimarket Sociedad de Corretaje de Valores, C.A.**
8. **Abaco Sociedad de Corretaje de Valores, C.A.**

18.- Se solicitó a Consultoría Jurídica la apertura de cinco (05) procedimiento administrativo con imposición a multa, por incumplimiento a la Normativa del Mercado de Valores, de las siguientes Sociedades de Corretaje, Casas de Bolsa, Fondos Mutuales y Sociedades Administradoras:

1. **Venefondos Sociedad Administradora de Entidades de Inversión Colectiva, C.A.**
2. **Venefondos Portafolio de Inversión en dólares, Fondo Mutual de Inversión de Capital Abierto, C.A.**
3. **Venefondos Portafolio Diversificado de Inversión, Fondo Mutual de Inversión de Capital Abierto, C.A.**
4. **Grupo Interaval Casa de Bolsa, C.A.**
5. **Interaval Sociedad de Corretaje de Productos Agrícolas, C.A.**

19.- Se procesó tres (3) solicitudes de exoneración de prueba de conocimiento para optar por la licencia como Asesores de Inversión a los ciudadanos: **Jorge Kamenar, Adriana Joselin Goncalves de Gois y Jesús Herrera.**

20.- Se realizaron dos (2) puntos de cuenta para autorizar a diecisiete (17) Corredores Públicos de Valores y diecisiete (17) Asesores de Inversión, que presentaron la prueba de conocimiento y cumplieron con el baremo establecido en la normativa.

21.-Se suspendieron cinco (5) casas de Bolsa, por el incumplimiento del Decreto con Rango, Valor y Fuerza de Ley de Mercado de Valores o solicitud voluntaria.

22.- Se realizó la revisión mensual a los estados financieros de cuarenta (40) Casas de Bolsa y dieciocho (18) Sociedades de Corretaje de Valores, determinando que del 100% de las casas de bolsa y sociedades de corretaje de valores, para el 1er. y 2do. semestre del 2023, el 74% cumple con el capital social que le permite realizar

actividades de intermediación según la tipología establecida en el artículo 12 del Decreto con Rango Valor y Fuerza de Ley de Mercado de Valores.

III.4.- Consultoría Jurídica.

La Consultoría Jurídica es el órgano de asesoría legal de la Superintendencia Nacional de Valores, y como tal presta funciones de apoyo tanto al Despacho del Superintendente, como a todas las demás dependencias de la Institución, así como a otros órganos y entes de la Administración Pública. En tal sentido, se han venido cumpliendo con las funciones asignadas en el artículo 12 del Reglamento Interno, en los cuales destacamos los siguientes avances:

1. Se realizaron las Normas Relativas a la Oferta Pública De Bonos Verdes, Bonos Sociales y Bonos Sostenibles, tomando en consideración que la Superintendencia Nacional de Valores promueve el desarrollo de instrumentos de finanzas sostenibles, a través del mercado de valores, con el propósito de estimular la inversión socialmente responsable en proyectos que generen un positivo impacto social y ambiental, y que contribuyan con el desarrollo sostenible del país., y los mercados de valores pueden contribuir con la mitigación y reducción de riesgos ambientales y sociales, a través de la movilización de recursos financieros hacia proyectos ambientales, sociales y sostenibles.

Además, a nivel internacional se ha desarrollado una tendencia positiva de inversiones socialmente responsables hacia instrumentos de finanzas sostenibles, que orientan recursos financieros para el desarrollo de proyectos con impactos ambientales y sociales positivos. Por lo que se requiere un marco normativo prudencial, con base en los principios y estándares internacionales que aplican a la emisión, colocación, negociación, control y

supervisión de los instrumentos de finanzas sostenibles, para incentivar la inversión socialmente responsable en proyectos ambientales, sociales y sostenibles en el ámbito del mercado de valores.

2. Se realizaron las Normas que Regulan los Servicios de Tecnología Financiera en el Mercado de Valores, visto que el desarrollo de la tecnología de información ha incentivado la creación de nuevos productos y servicios financieros, por lo que las empresas del mercado de valores y las personas que directa o indirectamente participan en él, han adoptado nuevas tecnologías financieras (FINTECH), trayendo un cambio en la metodología de los procesos y servicios prestados, así como el surgimiento de nuevos actores. En consecuencia, la Superintendencia Nacional de Valores debe regular los servicios financieros auxiliares que prestan las Instituciones de Tecnología Financiera del Mercado de Valores (ITFMV), a los fines de que los mismos se desarrollen de manera ordenada, transparente, confiable y eficiente.

3. Se dictaron los Lineamientos del Segmento de Negociación denominado “Mercado de Otros Bienes” en las Bolsas de Valores, de conformidad con lo dispuesto en el artículo 26 del Decreto con Rango, Valor y Fuerza de Ley que establece que en las Bolsas de Valores se podrán negociar valores inscritos en dichas instituciones bursátiles, previamente inscritos en el Registro Nacional de Valores, así como también se podrán negociar bienes distintos de los referidos valores, con la previa autorización de la Superintendencia Nacional de Valores y las normas que al efecto dicte la Bolsa de Valores respectiva, a los fines de autorizar la negociación, en las Bolsas de Valores de otros bienes (activos) distintos a los valores inscritos en las mismas, y crear un segmento en el mercado, denominado “Mercado de otros Bienes”, los cuales no son objeto de oferta pública.

4. Se elaboró la Circular relativa a los lineamientos del segmento de negociación denominado “Mercado de Inversión Financiera Externa “IFEX” de conformidad el artículo 26 del Decreto con Rango, Valor y Fuerza de Ley del Mercado de Valores, del mencionado Decreto, que establece que en las Bolsas de Valores se podrán negociar valores inscritos en dichas instituciones bursátiles, previamente inscritos en el Registro Nacional de Valores, en concordancia con los artículos 13 y 24 de las Normas Relativas a la Oferta Pública, Colocación y Negociación de Valores emitidos por el Sector Privado en Moneda Extranjera, que prevé que las operaciones de negociación de valores emitidos por el sector privado en moneda extranjero, efectuadas por las Casas de Bolsa, deberán realizarse a través de las Bolsas de Valores autorizadas por la Superintendencia Nacional de Valores, con el objetivo de lograr el desarrollo de un nuevo segmento de mercado a realizarse en la plataforma electrónica de negociación de la Bolsa de Valores de Caracas, C.A., que promueva la participación en el mercado de valores venezolano, de inversión financiera externa.

5. Se brindó asesoría y trabajó conjuntamente con la Superintendencia Nacional de Gestión Agroalimentaria (SUNAGRO), que es el órgano competente para autorizar el inicio de operaciones de los Almacenes Generales de Depósito y los requisitos para la emisión digitalizada de los Certificados de Depósito y los Bonos de Prenda, además de establecer los requisitos y condiciones necesarios para la recepción, almacenamiento y despacho de productos agroalimentarios, de conformidad con los artículos 28 y 47 del Decreto con Rango Valor y Fuerza de Ley del Sistema Nacional Integral Agroalimentario, en la redacción de las Normas que regulan los requisitos y condiciones para el registro, funcionamiento, seguimiento y control de los almacenes generales de depósitos agrícolas y emisión digital de los certificados de depósito y bonos de prenda.

6. La Consultoría Jurídica participó en el Primer Foro de Financiamiento Empresarial del Mercado de Valores.
7. Se revisó la documentación legal de las solicitudes de oferta públicas de valores, realizadas por personas naturales y jurídicas interesadas en financiarse a través del mercado de valores, de las cuales fueron aprobadas ochenta (80) ofertas públicas de valores, mediante Providencias elaborados por esta Consultoría Jurídica.
8. Se revisó la documentación legal de solicitud de autorización presentada por tres (3) nuevas Firmas de Contadores Públicos, las cuales fueron aprobadas.
9. Se revisó la documentación legal relativa a la solicitud de autorización de una (1) Sociedad Calificadora de Riesgo, la cual fue autorizada.

III.5.- Oferta Pública.

Por ley, los interesados en obtener fondos para financiar sus necesidades de capital (bien sean empresas privadas, públicas y mixtas, éstas últimas siempre que sean autorizados por el Presidente de la República, deben solicitar a la Sunaval la autorización respectiva para hacer pública la oferta de sus acciones y otros títulos valores en el mercado primario, viéndose estos obligados a suministrar a la Sunaval toda la información necesaria para la protección de los inversionistas según las normas pautadas por esta institución gubernamental.

En 2023, las autorizaciones de ofertas públicas evidenciaron un incremento en moneda nacional de 186,49%, caracterizado principalmente por las necesidades de financiamiento de las empresas a través del mercado de renta fija, teniendo como instrumentos principales de emisión los papeles comerciales (+337%), Obligaciones (+262%) y los recursos a las Pymes a través de Valorem (+228%).

TABLA XIII

Ofertas Públicas autorizadas por Instrumentos. Período 2022 - 2023

INSTRUMENTOS	2022		2023	
	Autorizaciones	Monto (Bs.)	Autorizaciones	Monto (Bs.)
Papeles Comerciales	138	263.597.996,50	72	1.150.909.978,00
Acciones	12	156.568.558,35	15	207.348.997,85
Títulos de Participación	2	13.388.940,00	3	48.448.500,00
Obligaciones	5	43.604.520,00	1	8.573.880,00
Valorem	11	654.156,96	8	2.145.793,00
Unidades de Inversión	1	400.000,00	1	100.000,00
Programas de Pagare Bursatil	7	16.578.493,00	0	0,00
TOTAL	176	494.792.664,81	100	1.417.527.148,85

Fuente: Gerencia Control de Oferta Pública de la Sunaval, cálculos propios.

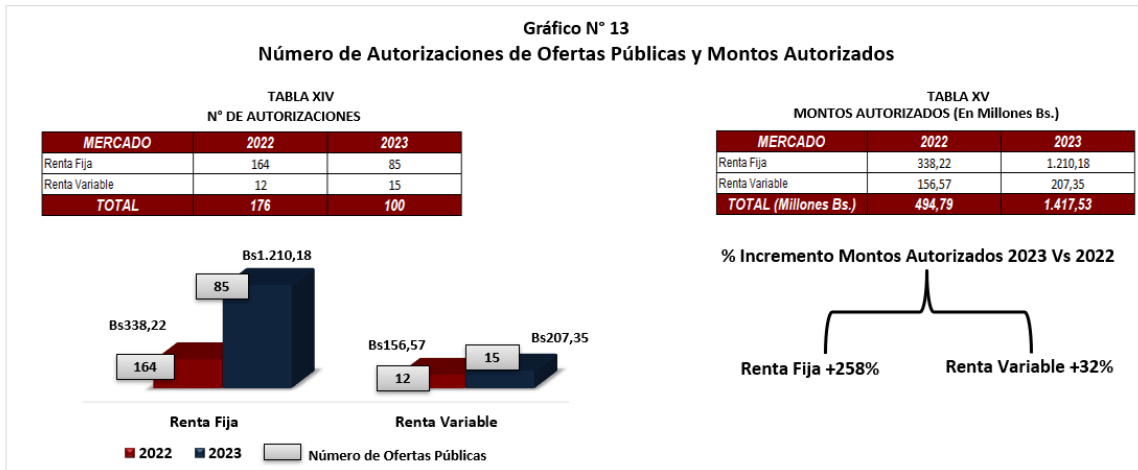
En referencia al año 2023, las Ofertas Públicas se concentraron en instrumentos de deuda a corto plazo principalmente, aun cuando se reflejó un incremento nominal y real de la participación de instrumentos de renta variable.



Fuente: Gerencia Control de Oferta Pública de la Sunaval, cálculos propios.

En cuanto a la tipología de mercado, de un año a otro las solicitudes de financiamiento a través de la renta fija se incrementaron en 258% y en renta variable en 32%. Este notable ascenso del volumen de renta fija quedó también reflejado en

la proporción en el segmento del mercado, pasando de 68% (32% en renta variable) en 2022, a un 85% (15% en renta variable) en 2023.



Fuente: Gerencia Control de Oferta Pública de la Sunaval, cálculos propios.

Haciendo la conversión de las Ofertas Públicas autorizadas en 2023 a dólares de los Estados Unidos con tipo de cambio BCV, totaliza cantidad de **Cuarenta y Siete Millones Cuatrocientos Cincuenta y Seis Mil Setecientos Treinta con Ochenta y Cinco centavos (USD 47.456.730,85)**. Tal y como se aprecia en la Tabla XV, aproximadamente el 95% se concentran en los Instrumentos: Papeles Comerciales y Acciones.

TABLA XVI
Montos por Instrumentos - 2023
Expresados USD

Instrumentos	Monto (USD)	Participación relativa
Papeles Comerciales	37.532.707,85	79,09%
Acciones	7.394.228,14	15,58%
Títulos de Participación	2.100.000,00	4,43%
Obligaciones	350.000,00	0,74%
Valorem	77.000,00	0,16%
Unidades de Inversión	2.794,86	0,01%
TOTAL	47.456.730,85	100,00%

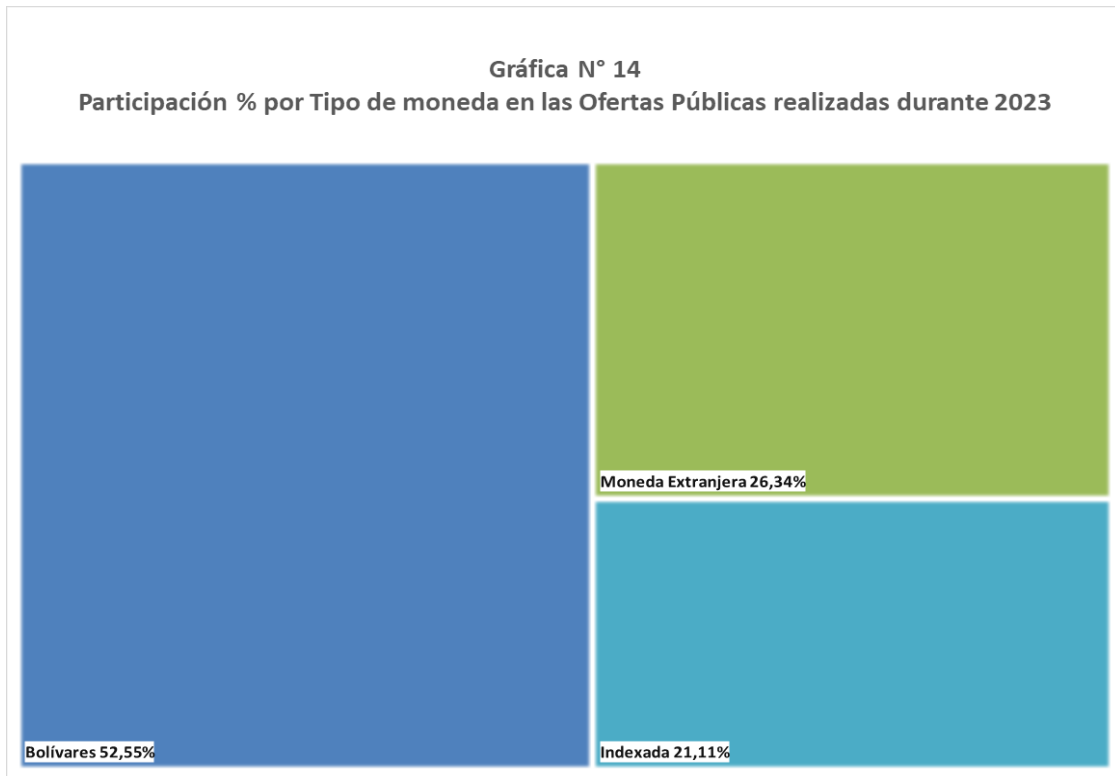
Fuente: Gerencia Control de Oferta Pública de la Sunaval, cálculos propios.

En cuanto al tipo de moneda, las Ofertas Públicas en 2023 se llevaron a cabo a través de tres modalidades: Moneda nacional (53%); Moneda extranjera -denominada en dólares- (26%) e Indexada (21%).

TABLA XVII
Montos por Tipo de Moneda - 2023
Expresado en Bs. y en USD

<i>Tipo de Moneda</i>	<i>Monto (Bs.)</i>	<i>Monto (USD)</i>	<i>Participación relativa</i>
Bolívares	706.360.110,85	24.936.730,85	52,55%
Moneda Extranjera	409.709.680,00	12.500.000,00	26,34%
Indexada	301.457.358,00	10.020.000,00	21,11%
TOTAL	1.417.527.148,85	47.456.730,85	100,00%

Fuente: Gerencia Control de Oferta Pública de la Sunaval, cálculos propios.



Fuente: Gerencia Control de Oferta Pública de la Sunaval, cálculos propios.

Anexos

CUADRO I
OFERTAS PÚBLICAS DE TÍTULOS VALORES AUTORIZADOS
POR LA SUPERINTENDENCIA NACIONAL DE VALORES
(BOLÍVARES)

VALORES	NÚMERO DE AUTORIZACIONES		VARIACIÓN		Bs. AÑO 2022	Bs. AÑO 2023	VARIACIÓN RELATIVA %
	AÑO 2022	AÑO 2023	ABSOLUTA NÚMERO	RELATIVA%			
TOTAL	176	100	-76	-43,18	494.792.664,81	1.417.527.148,85	186,49
Acciones	12	15	3	25,00	156.568.558,35	207.348.997,85	32,43
Unidades de Inversión	1	1	0	0,00	400.000,00	100.000,00	-75,00
Obligaciones	5	1	-4	-80,00	43.604.520,00	8.573.880,00	-80,34
Papeles Comerciales	138	72	-66	-47,83	263.597.996,50	1.150.909.978,00	336,62
Títulos de Participación	2	3	1	50,00	13.388.940,00	48.448.500,00	261,85
Valorem	11	8	-3	-27,27	654.156,96	2.145.793,00	228,02
Programas de Pagaré Bursátil	7	0	-7	-100,00	16.578.493,00	0,00	-100,00

Fuente: Superintendencia Nacional de Valores

CUADRO II
DISTRIBUCIÓN POR SECTORES DE ACTIVIDAD ECONÓMICA, DEL MONTO DE LAS OFERTAS PÚBLICAS
AUTORIZADAS POR LA SUPERINTENDENCIA NACIONAL DE VALORES
DURANTE ENERO - DICIEMBRE DE 2023
(BOLÍVARES)

CONCEPTO	MONTO AÑO 2022 Bs.	MONTO AÑO 2023 Bs.	VARIACIÓN RELATIVA %	DISTRIBUCIÓN PORCENTUAL		MONTO AÑO 2021 Bs.
				AÑO 2022	AÑO 2023	
TOTALES	494.792.664,81	1.417.527.148,85	186,49	100,00	100,00	86.534.625,36
I.-ACCIONES	156.568.558,35	207.348.997,85	32,43	31,64	14,63	26.872.381,27
- Agroindustrial	25.964.333,75	0,00	-100,00	5,25	0,00	1.115.000,00
- Industrial	3.546,06	32.857.673,85	926.496,08	0,00	2,32	8.440.073,30
- Construcción	100.000,00	0,00	-100,00	0,02	0,00	0,00
- Telecomunicaciones	3.322.700,51	0,00	-100,00	0,67	0,00	0,00
- Petroquímico	0,00	24.251.124,00	0,00	0,00	1,71	0,08
- Transporte	0,00	89.000.000,00	0,00	0,00	6,28	0,00
- Agropecuario	0,00	2.000.000,00	0,00	0,00	0,14	0,00
- Comercial	0,00	1.000.000,00	0,00	0,00	0,07	0,00
- Establecimientos Financieros, Seguros, Bienes, Inmuebles y Servicios prestados a empresas	127.177.978,03	58.240.200,00	-54,21	25,70	4,11	17.317.307,89
Financiero	127.177.978,03	57.140.200,00	-55,07	25,70	4,03	2.514.730,29
Inmobiliario	0,00	1.100.000,00	0,00	0,00	0,08	14.802.577,60
II.-OBLIGACIONES	43.604.520,00	8.573.880,00	-80,34	8,81	0,60	3.309.514,80
- Industrial	0,00	0,00	0,00	0,00	0,00	1.705.184,42
- Agroindustrial	0,00	8.573.880,00	0,00	0,00	0,60	0,00
- Construcción	3.613.320,00	0,00	-100,00	0,73	0,00	1.604.330,38
- Telecomunicaciones	39.991.200,00	0,00	-100,00	8,08	0,00	0,00
III.-TÍTULOS DE PARTICIPACIÓN	13.388.940,00	48.448.500,00	261,85	2,71	3,42	0,00
- Agropecuario	5.205.240,00	0,00	-100,00	1,05	0,00	0,00
- Establecimientos Financieros, Seguros, Bienes, Inmuebles y Servicios prestados a empresas	8.183.700,00	48.448.500,00	492,01	1,65	3,42	0,00
Financiero	8.183.700,00	48.448.500,00	492,01	1,65	3,42	0,00
IV.-UNIDADES DE INVERSIÓN	400.000,00	100.000,00	-75,00	0,08	0,01	185.500,00
- Establecimientos Financieros, Seguros, Bienes, Inmuebles y Servicios prestados a empresas	400.000,00	100.000,00	-75,00	0,08	0,01	23.500,00
Financiero	400.000,00	100.000,00	-75,00	0,08	0,01	19.500,00
Inmobiliario	0,00	0,00	0,00	0,00	0,00	4.000,00

Continúa...

CUADRO II
DISTRIBUCIÓN POR SECTORES DE ACTIVIDAD ECONÓMICA, DEL MONTO DE LAS OFERTAS PÚBLICAS
AUTORIZADAS POR LA SUPERINTENDENCIA NACIONAL DE VALORES
DURANTE ENERO - DICIEMBRE DE 2023
(BOLÍVARES)

CONCEPTO	MONTO AÑO 2022 Bs.	MONTO AÑO 2023 Bs.	VARIACIÓN RELATIVA %	DISTRIBUCIÓN PORCENTUAL		MONTO AÑO 2021 Bs.
				AÑO 2022	AÑO 2023	
V.-PAPELES COMERCIALES	263.597.996,50	1.150.909.978,00	336,62	53,27	81,19	52.329.153,69
- Agroindustrial	67.841.915,00	342.469.280,00	404,80	13,71	24,16	14.841.121,64
- Agropecuario	31.618.760,00	85.640.635,00	170,85	6,39		0,00
- Industrial	101.444.882,50	252.921.520,00	149,32	20,50	17,84	19.373.431,29
- Comercial	34.120.020,00	132.714.670,00	288,96	6,90	9,36	6.931.513,19
- Farmacéutico	0,00	0,00	0,00	0,00	0,00	120.000,00
- Salud	0,00	0,00	0,00	0,00	0,00	908.000,00
- Servicio	572.859,00	31.674.810,00	5.429,25	0,12	2,23	922.000,00
- Transporte	1.156.720,00	6.712.110,00	480,27	0,23	0,47	2.056.000,00
- Telecomunicaciones	8.565.330,00	106.596.953,00	1.144,52	1,73	7,52	2.849.780,00
- Minero	0,00	9.750.000,00	0,00	0,00	0,69	0,00
- Establecimientos Financieros, Seguros, Bienes, Inmuebles y Servicios prestados a empresas	18.277.510,00	182.430.000,00	898,11	3,69	12,87	4.327.307,58
Financiero	15.931.000,00	182.430.000,00	1.045,13	3,22	12,87	3.116.317,40
Inmobiliario	2.346.510,00	0,00	-100,00	0,47	0,00	1.210.990,19
VI.-PROGRAMAS DE PAGARÉ BURSÁTIL	16.578.493,00	0,00	-100,00	3,35	0,00	3.838.075,60
- Agroindustrial	1.097.500,00	0,00	-100,00	0,22	0,00	1.112.500,00
- Industrial	3.110.580,00	0,00	-100,00	0,63	0,00	0,00
- Construcción	12.370.413,00	0,00	-100,00	2,50	0,00	2.725.575,60
VII.-VALOREM	654.156,96	2.145.793,00	228,02	0,13	0,15	0,00
- Agroindustrial	116.572,60	589.147,00	405,39	0,02	0,04	0,00
- Comercial	405.047,36	907.645,00	124,08	0,08	0,06	0,00
- Industrial	81.837,00	253.484,00	209,74	0,02	0,02	0,00
- Servicio	0,00	395.517,00	0,00	0,00	0,03	0,00
- Tecnología	50.700,00	0,00	-100,00	0,01	0,00	0,00

Fuente: Superintendencia Nacional de Valores

**CUADRO III
 DETALLE DE OFERTAS PÚBLICAS DE ACCIONES SEGÚN ACTIVIDAD ECONÓMICA
 DURANTE EL AÑO 2023**

EMPRESA, NÚMERO Y FECHA DE LA PROVIDENCIA	NÚMERO DE TÍTULOS	VALOR NOMINAL	MONTO TOTAL Bs.	DESTINATARIO DE LA OFERTA	FORMA DE SUSCRIPCIÓN	ORIGEN DE FONDOS
Total	4.016.021.926.601		207.348.997,85			
ACTIVIDAD ECONÓMICA						
Agropecuario	2.000.000		2.000.000,00			
Promotora de Inversión Agrícola (PROINAGRO), C.A. (Prov. 146-2023 del 29-12-2023)	2.000.000	1,00	2.000.000,00	Promotores y público en general	Por los promotores y público en general	A ser pagada en efectivo por los promotores
Financiero	4.015.493.468.000		57.140.200,00			
Banco Provincial, S.A. (Prov. 006-2023 del 20-01-2023)	3.999.625.000.000	0,000	39.996.250,00	Accionistas Actuales	10.665.66666667 nuevas acciones por cada acción en tenencia	Cuenta Superávit Restringido
Banco Nacional de Crédito, C.A. (Prov. 007-2023 del 20-01-2023)	15.838.600.000	0,001	15.838.600,00	Accionistas Actuales	1 nueva acción por cada 8,142111677 acciones en tenencia	Cuenta Superávit por aplicar
Inversiones Crecepymes, C.A. (Prov. 027-2023 del 22-02-2023)	1.720.000	0,20	344.000,00	Accionistas Actuales	1 nueva acción por cada 4,623837 acción en tenencia	Cuenta utilidades no distribuidas
Banco Nacional del Caribe, C.A. (Prov. 041-2023 del 28-03-2023)	26.700.000	0,001	13.350,00	Accionistas Actuales	0,19112384 nuevas acciones por cada acción en tenencia	Cuenta resultados acumulados
Evidencias - Inversiones, C.A. (Prov. 066-2023 del 21-06-2023)	1.000.000	0,5	500.000,00	Promotores y público en general	Por los promotores y público en general	A ser pagada en efectivo por los promotores
Fivenca Fondo de Capital Privado, S.A. (Prov. 136-2023 del 15-12-2023)	448.000	1,00	448.000,00	Accionistas Actuales	Nuevas acciones dirigidas a los accionistas actuales	A ser pagada mediante capitalización en acreencias y efectivos
Industrial	497.607.477		32.857.673,85			
Corimon, C.A. (Prov. 028-2023 del 22-02-2023)	490.473.477	0,05	24.523.673,85	Accionistas Actuales	3 nuevas acciones por cada acción en tenencia	Cuentas Primas en emisión de acciones Bs. 10.118.369,25 y a la cuenta Actualización de Capital Bs. 14.405.304,60
Kavak Corporación de Inversión, S.A. (Prov. 067-2023 del 30-06-2023)	100.000	13,00	1.300.000,00	Promotores y público en general	Por los promotores y público en general	A ser pagada en efectivo por los promotores
Kavak Corporación de Inversión, S.A. (Prov. 120-2023 del 08-11-2023)	3.517.000	1,00	3.517.000,00	Promotores y público en general	Por los promotores y público en general	A ser pagada en efectivo por los promotores
Kavak Corporación de Inversión, S.A. (Prov. 121-2023 del 08-11-2023)	3.517.000	1,00	3.517.000,00	Promotores y público en general	Por los promotores y público en general	A ser pagada en efectivo por los promotores
Petrolero	24.251.124		24.251.124,00			
Grupo Zuliano, C.A. (Prov. 089-2023 del 30-08-2023)	24.251.124	1,00	24.251.124,00	Accionistas Actuales	1 nueva acción común por cada 1 acción en tenencia	A ser pagada en efectivo
Inmobiliario	1.100.000		1.100.000,00			
Grupo Cercapital, C.A. (Prov. 015-2023 del 07-02-2023)	1.100.000	1,00	1.100.000,00	Promotores y público en general	Por los promotores y público en general	A ser pagada en efectivo por los promotores
Comercial	1.000.000		1.000.000,00			
Grupo Mantra de Venezuela, C.A. (Prov. 145-2023 del 29-12-2023)	1.000.000	1,00	1.000.000,00	Promotores y público en general	Por los promotores y público en general	A ser pagada en efectivo por los promotores
Transporte	2.500.000		89.000.000,00			
Venezuela Mobility Ventures, s.A. (Prov. 134-2023 del 08-12-2023)	2.500.000	35,60	89.000.000,00	Promotores y público en general	Por los promotores y público en general	A ser pagada en efectivo por los promotores

Fuente: Superintendencia Nacional de Valores

**CUADRO IV
 DETALLE DE LAS OFERTAS AUTORIZADAS DE UNIDADES DE INVERSIÓN POR LA SUPERINTENDENCIA NACIONAL DE VALORES
 DURANTE EL AÑO 2023**

ENTE EMISOR Y FECHA DE AUTORIZACIÓN	Nº DE TÍTULOS	VALOR NOMINAL Bs.	MONTO Bs.	DESTINO DE LA OFERTA	FORMA DE SUSCRIPCIÓN
Total	200.000		100.000,00		
ESTABLECIMIENTOS FINANCIEROS SEGUROS, BIENES INMUEBLES Y SERVICIOS PRESTADOS A LAS EMPRESAS					
Financiero	200.000		100.000,00		
Percapital, Fondo Mutual de Inversiones de Capital Abierto, C.A. (Prov. 140-2023 del 21-12-2023)	200.000	0,50	100.000,00	Accionistas y Público en General	A ser pagado en efectivo

Nota: La oferta pública del Fondo Mutual de Inversiones de Capital abierto es producto de un aumento del capital social.

Fuente: Superintendencia Nacional de Valores

CUADRO V
DETALLE DE LAS OFERTAS AUTORIZADAS DE OBLIGACIONES POR LA SUPERINTENDENCIA NACIONAL DE VALORES
DURANTE EL AÑO 2023

EMPRESA, NÚMERO Y FECHA DE PROVIDENCIA	MONTO TOTAL Bs.	SOCIEDAD CALIFICADORA DE RIESGO	CALIFICACIÓN	VENCIMIENTO
TOTAL	8.573.880,00			
Agroindustrial	8.573.880,00			
Agrícola La Cumbre, C.A.(1) (Prov. 034-2023 del 23-03-2023). Emisión OG-2022-I	8.573.880,00	Global Rating, C.A.	Alfa- Alfa 3	2 años

Nota:

(1) Emisión Agrícola La Cumbre, C.A., por US\$ 350.000,00.

Fuente: Superintendencia Nacional de Valores

CUADRO VI
DETALLE DE OFERTAS PÚBLICAS DE PAPELES COMERCIALES AUTORIZADAS POR LA SUPERINTENDENCIA NACIONAL DE VALORES
DURANTE EL AÑO 2023

EMPRESA, NÚMERO Y FECHA DE LA PROVIDENCIA	MONTO TOTAL Bs.	SOCIEDAD CALIFICADORA DE RIESGO	CALIFICACIÓN
Total	1.150.909.978,00		
Agropecuario	85.640.635,00		
Agropecuaria San Carlos, C.A.(1) (Prov. 002-2023 del 06-01-2023). Emisión 2020-I	11.186.850,00	Global Rating, C.A Valora Calificadora, C.A	A-A2 A-A3
Procafé Lara, C.A.(2) (Prov. 037-2023 del 27-03-2023). Emisión 2023-I	12.248.400,00	Global Rating, C.A	Alfa-Alfa 2
Grupo Apradoc, C.A.(3) (Prov. 038-2023 del 28-03-2023). Emisión 2023-I	24.496.800,00	A1a Calificadores, C.A Valora Calificadora, C.A	A-A3 A-A2
Distribuidora Agrícola Do-GIL, C.A.(4) (Prov. 054-2023 del 03-05-2023). Emisión 2023	3.924.585,00	A1a Calificadores, C.A Afin Rating, C.A	A-A2 A-A2
Agropecuaria San Marino, C.A.(5) (Prov. 085-2023 del 18-08-2023). Emisión 2023-I	19.500.000,00	A1a Calificadores, C.A Valora Calificadora, C.A	A-A2 A-A3
Lacteos Prolamar, C.A.(6) (Prov. 138-2023 del 18-12-2023). Emisión 2023-I	14.284.000,00	A1a Calificadores, C.A Valora Calificadora, C.A	A-A3 A-A2
Agroindustrial	342.469.280,00		
Agrícola la Cumbre, C.A.(7) (Prov. 035-2023 del 22-03-2023). Emisión PG-2022-I	8.573.880,00	Global Rating, C.A	Alfa-Alfa 3
Procesadora Marsoca, C.A.(8) (Prov. 045-2023 del 12-04-2023). Emisión 2023-I	14.838.240,00	A1a Calificadores, C.A Valora Calificadora, C.A	A-A2 A-A2
Procesadora Marsoca, C.A.(9) (Prov. 046-2023 del 12-04-2023). Emisión 2023-II	9.892.160,00	A1a Calificadores, C.A Valora Calificadora, C.A	A-A2 A-A2
C.A. Ron Santa Teresa, S.A.C.A (10) (Prov. 075-2023 del 20-07-2023). Emisión 2020-IV	8.793.000,00	Afin Rating, C.A	A-A2
Pivca Promotora De Inversiones y Valores, C.A.(11) (Prov. 099-2023 del 22-09-2023). Emisión 2023-I	171.500.000,00	Valora Calificadora, C.A	A-A2
Pivca Promotora De Inversiones y Valores, C.A.(12) (Prov. 100-2023 del 28-09-2023). Emisión 2023-II	68.600.000,00	Valora Calificadora, C.A	A-A2
Procesadora Marsoca, C.A.(13) (Prov. 106-2023 del 25-10-2023). Emisión 2023-III	14.024.000,00	A1a Calificadores, C.A Valora Calificadora, C.A	A-A1 A-A2
Procesadora Marsoca, C.A.(14) (Prov. 107-2023 del 25-10-2023). Emisión 2023-IV	10.518.000,00	A1a Calificadores, C.A Valora Calificadora, C.A	A-A1 A-A2
Purolomo, C.A.(15) (Prov. 144-2023 del 28-12-2023). Emisión 2023	35.730.000,00	A1a Calificadores, C.A Valora Calificadora, C.A	A-A1 A-A1

continua...

CUADRO VI
DETALLE DE OFERTAS PÚBLICAS DE PAPELES COMERCIALES AUTORIZADAS POR LA SUPERINTENDENCIA NACIONAL DE VALORES
DURANTE EL AÑO 2023

EMPRESA, NÚMERO Y FECHA DE LA PROVIDENCIA	MONTO TOTAL Bs.	SOCIEDAD CALIFICADORA DE RIESGO	CALIFICACIÓN
Comercial	132.714.670,00		
Lucky Trade, C. A (16) (Prov. 014-2023 del 07-02-2023). Emisión 2022-I	7.308.270,00	A1a Calificadores, C.A. Valora Calificadora, C.A	A-A3 A-A2
Alimentos Fm, C. A (Prov. 016-2023 del 07-02-2023). Emisión 2021-XXXVIII	800.000,00	A1a Calificadores, C.A. Global Rating, C.A	A-A3 A-A3
Alimentos Fm, C. A (Prov. 017-2023 del 07-02-2023). Emisión 2021-XXXX	800.000,00	A1a Calificadores, C.A. Global Rating, C.A	A-A3 A-A3
Alimentos Fm, C. A (Prov. 018-2023 del 07-02-2023). Emisión 2021-XL	800.000,00	A1a Calificadores, C.A. Global Rating, C.A	A-A3 A-A3
Alimentos Fm, C. A (Prov. 019-2023 del 07-02-2023). Emisión 2021-XLI	800.000,00	A1a Calificadores, C.A. Global Rating, C.A	A-A3 A-A3
Alimentos Fm, C. A (Prov. 020-2023 del 07-02-2023). Emisión 2021-XLII	800.000,00	A1a Calificadores, C.A. Global Rating, C.A	A-A3 A-A3
Agropecuaria Agromar, C.A.(17) (Prov. 039-2023 del 28-03-2023). Emisión 2023	4.899.360,00	Afin Rating, C.A	Alfa-Alfa 3
Corporación Kalua, C. A. (18) (Prov. 040-2023 del 28-03-2023). Emisión 2022-II	7.349.040,00	Global Rating, C.A	Alfa-Alfa 3
Alimentos Fm, C. A (Prov. 048-2023 del 14-04-2023). Emisión 2023-I	14.700.000,00	A1a Calificadores, C.A. Global Rating, C.A	A-A3 A-A3
Alimentos Fm, C. A (Prov. 049-2023 del 14-04-2023). Emisión 2023-II	14.700.000,00	A1a Calificadores, C.A. Global Rating, C.A	A-A3 A-A3
Inversiones Top Suministro, C. A. (Prov. 065-2023 del 16-06-2023). Emisión 2023-I	12.040.000,00	A1a Calificadores, C.A.	Alfa-Alfa 2
Inversiones CDE, C. A(19) (Prov. 083-2023 del 15-08-2023). Emisión 2023-I	9.750.000,00	Global Rating, C.A	Alfa-Alfa 3
Alimentos Fm, C. A(20) (Prov. 084-2023 del 16-08-2023). Emisión 2023-III	19.000.000,00	Afin Rating, C.A. Global Rating, C.A	A-A3 A-A3
Corporación Damasco, C.A. (21) (Prov. 126-2023 del 20-11-2023). Emisión 2023-I	35.420.000,00	A1a Calificadores, C.A.	A-A1
Acqua Fontana, C.A. (22) (Prov. 127-2023 del 24-11-2023). Emisión 2023-I	3.548.000,00	Valora Calificadora, C.A A1a Calificadores, C.A.	Alfa-Alfa 2 Alfa-Alfa 1
Financiero	182.430.000,00		
Mercantil Servicios Financieros, C. A. (Prov. 057-2023 del 17-05-2023). Emisión 2023-I	25.640.000,00	Clave sociedad, C.A A1a Calificadores, C.A.	A-A2 A-A2
Mercantil Servicios Financieros, C. A. (Prov. 057-2023 del 17-05-2023). Emisión 2023-II	25.640.000,00	Clave sociedad, C.A A1a Calificadores, C.A.	A-A2 A-A2
Mercantil Servicios Financieros, C. A. (Prov. 057-2023 del 17-05-2023). Emisión 2023-III	25.640.000,00	Clave sociedad, C.A A1a Calificadores, C.A.	A-A2 A-A2
Mercantil Servicios Financieros, C. A. (Prov. 117-2023 del 03-11-2023). Emisión 2023-IV	35.170.000,00	Clave sociedad, C.A A1a Calificadores, C.A.	A-A2 A-A2
Mercantil Servicios Financieros, C. A. (Prov. 118-2023 del 03-11-2023). Emisión 2023-V	35.170.000,00	Clave sociedad, C.A A1a Calificadores, C.A.	A-A2 A-A2
Mercantil Servicios Financieros, C. A. (Prov. 119-2023 del 03-11-2023). Emisión 2023-VI	35.170.000,00	Clave sociedad, C.A A1a Calificadores, C.A.	A-A2 A-A2

continua...

**CUADRO VI
 DETALLE DE OFERTAS PÚBLICAS DE PAPELES COMERCIALES AUTORIZADAS POR LA SUPERINTENDENCIA NACIONAL DE VALORES
 DURANTE EL AÑO 2023**

EMPRESA, NÚMERO Y FECHA DE LA PROVIDENCIA	MONTO TOTAL Bs.	SOCIEDAD CALIFICADORA DE RIESGO	CALIFICACIÓN
Industrial	252.921.520,00		
Calox Internacional, C. A. (23) (Prov. 031-2023 del 14-03-2023). Emisión 2022-II	7.349.040,00	Afin Rating, C.A	A-A2
Compañía Venezolana de Cerámica, C. A. (Prov. 032-2023 del 14-03-2023). Emisión 2022-I	4.899.360,00	A1a Calificadores, C.A. Afin Rating, C.A	A-A2 A-A2
Industrias Iberia, C. A. (Prov. 044-2023 del 12-04-2023). Emisión 2022-I	7.419.120,00	A1a Calificadores, C.A. Afin Rating, C.A	A-A1 A-A2
Montana Grafica, C. A. (Prov. 050-2023 del 21-04-2023). Emisión 2023-I	14.800.000,00	Afin Rating, C.A Global Rating, C.A	A-A2 A-A2
Montana Grafica, C. A. (Prov. 051-2023 del 21-04-2023). Emisión 2023-II	17.000.000,00	Afin Rating, C.A Global Rating, C.A	A-A2 A-A2
Calox Internacional, C. A. (Prov. 068-2023 del 30-06-2023). Emisión 2022-XXVI	1.836.000,00	Afin Rating, C.A Clave sociedad, C.A	A-A2 A-A3
Calox Internacional, C. A. (Prov. 069-2023 del 30-06-2023). Emisión 2022-XXVII	1.836.000,00	Afin Rating, C.A Clave sociedad, C.A	A-A2 A-A3
Calox Internacional, C. A. (Prov. 070-2023 del 30-06-2023). Emisión 2022-XXVIII	1.836.000,00	Afin Rating, C.A Clave sociedad, C.A	A-A2 A-A3
Calox Internacional, C. A. (Prov. 071-2023 del 30-06-2023). Emisión 2022-XXIX	1.836.000,00	Afin Rating, C.A Clave sociedad, C.A	A-A2 A-A3
Calox Internacional, C. A. (Prov. 072-2023 del 30-06-2023). Emisión 2022-XXX	1.836.000,00	Afin Rating, C.A Clave sociedad, C.A	A-A2 A-A3
Calox Internacional, C. A. (Prov. 073-2023 del 30-06-2023). Emisión 2022-XXXI	1.836.000,00	Afin Rating, C.A Clave sociedad, C.A	A-A2 A-A3
Compañía Venezolana de Cerámica, C. A.(24) (Prov. 078-2023 del 04-08-2023). Emisión 2022-II	6.500.000,00	A1a Calificadores, C.A. Afin Rating, C.A	A-A2 A-A2
Alice Neumáticos de Venezuela, C. A.(25) (Prov. 082-2023 del 11-08-2023). Emisión 2022-II	6.500.000,00	A1a Calificadores, C.A. Valora Calificadora, C.A	A-A3 A-A2
Calox Internacional, C. A.(26) (Prov. 092-2023 del 31-08-2023). Emisión 2023-I	16.250.000,00	Afin Rating, C.A Clave sociedad, C.A	A-A2 A-A3
Calox Internacional, C. A.(27) (Prov. 093-2023 del 31-08-2023). Emisión 2023-II	16.250.000,00	Afin Rating, C.A Clave sociedad, C.A	A-A2 A-A3
Calox Internacional, C. A.(28) (Prov. 104-2023 del 17-10-2023). Emisión 2023-III	17.400.000,00	Afin Rating, C.A Clave sociedad, C.A	A-A2 A-A3
Calox Internacional, C. A.(29) (Prov. 105-2023 del 17-10-2023). Emisión 2023 IV	17.400.000,00	Afin Rating, C.A Clave sociedad, C.A	A-A2 A-A3
Capsuven Pharma Labs, C. A. (30) (Prov. 116-2023 del 03-11-2023). Emisión 2023 I	7.034.000,00	Afin Rating, C.A	Alfa-Alfa 2 continua...
Industrias Iberia, C. A. (31) (Prov. 122-2023 del 14-11-2023). Emisión 2022-II	7.102.000,00	A1a Calificadores, C.A. Afin Rating, C.A	A-A1 A-A2
Laboratorios Vincenti, C. A. (32) (Prov. 128-2023 del 24-11-2023). Emisión 2022-VII	10.644.000,00	Afin Rating, C.A Global Rating, C.A	A-A2 A-A2
Laboratorios Vincenti, C. A. (33) (Prov. 129-2023 del 24-11-2023). Emisión 2022-VIII	10.644.000,00	Afin Rating, C.A Global Rating, C.A	A-A2 A-A2
Steritex, C. A. (34) (Prov. 131-2023 del 30-11-2023). Emisión 2023-I	10.653.000,00	Afin Rating, C.A Global Rating, C.A	A-A3 A-A3
Genia Care, C. A.(35) (Prov. 132-2023 del 30-11-2023). Emisión 2023-II	17.755.000,00	A1a Calificadores, C.A. Valora Calificadora, C.A	A-A2 A-A2
Genia Care, C. A.(36) (Prov. 133-2023 del 30-11-2023). Emisión 2023-III	17.755.000,00	A1a Calificadores, C.A. Valora Calificadora, C.A	A-A2 A-A2
Compañía Venezolana de Cerámica, C. A.(37) (Prov. 135-2023 del 13-12-2023). Emisión 2023	10.686.000,00	A1a Calificadores, C.A. Afin Rating, C.A	A-A2 A-A2
Genia Care, C. A.(38) (Prov. 139-2023 del 22-12-2023). Emisión 2023-I	17.865.000,00	A1a Calificadores, C.A.	A-A1

**CUADRO VI
DETALLE DE OFERTAS PÚBLICAS DE PAPELES COMERCIALES AUTORIZADAS POR LA SUPERINTENDENCIA NACIONAL DE VALORES DURANTE EL AÑO 2023**

EMPRESA, NÚMERO Y FECHA DE LA PROVIDENCIA	MONTO TOTAL Bs.	SOCIEDAD CALIFICADORA DE RIESGO	CALIFICACIÓN
Telecomunicaciones	106.596.953,00		
Corporacion Telemic, C.A (39) (Prov. 030-2023 del 28-02-2023). Emisión 2022	48.721.800,00	A1a Calificadores, C.A Global Rating, C.A	A-A1 A-A2
Wifi Solution 7-8, C.A (40) (Prov. 059-2023 del 20-05-2023). Emisión 2023	1.831.473,00	Afin Rating, C.A	Alfa-Alfa 3
Dayco Telecom, C.A (41) (Prov. 064-2023 del 16-06-2023). Emisión 2023-I	22.283.680,00	A1a Calificadores, C.A	A-A1
Dayco Telecom, C.A (42) (Prov. 097-2023 del 15-09-2023). Emisión 2023-II	24.010.000,00	A1a Calificadores, C.A	A-A1
Dayco Telecom, C.A (43) (Prov. 103-2023 del 17-10-2023). Emisión 2023-III	9.750.000,00	A1a Calificadores, C.A	A-A1
Servicios	31.674.810,00		
Grupo Nueve Once, C.A (44) (Prov. 023-2023 del 16-02-2023). Emisión 2023-I	9.744.360,00	A1a Calificadores, C.A Valora Calificadora, C.A	Alfa-Alfa 2
Alma Global, C.A(45) (Prov. 026-2023 del 16-02-2023). Emisión 2022-I	12.180.450,00	A1a Calificadores, C.A Afin Rating, C.A	A-A2 A-A3
Mensajero, C.A(46) (Prov. 081-2023 del 11-08-2023). Emisión 2023-I	9.750.000,00	Valora Calificadora, C.A Afin Rating, C.A	A-A3 A-A3
Transporte	6.712.110,00		
Maqveca, C.A(47) (Prov. 009-2023 del 23-01-2023). Emisión 2022-II	6.712.110,00	Afin Rating Calificadora, C.A	Alfa-Alfa 3 continua...
Minero	9.750.000,00		
Corporación Berakah, C.A(48) (Prov. 079-2023 del 07-08-2023). Emisión 2023-I	9.750.000,00	A1a Calificadores, C.A Global Rating, C.A	A-A2 A-A3

Nota:

- (1) Agropecuaria San Carlos, C.A, hasta por el equivalente en Bolívars de USD 500.000,00.
- (2) Procafé Lara, C.A, hasta por el equivalente en Bolívars de USD 500.000,00.
- (3) Grupo Apradoc, C.A, hasta por el equivalente en Bolívars de USD 1.000.000,00.
- (4) Distribuidora Agrícola Do-GIL, C.A, hasta por el equivalente en Bolívars de USD 150.000,00.
- (5) Agropecuaria San Marino, C.A hasta por el equivalente en Bolívars de USD 600.000,00
- (6) Lacteos Prolamar, C.A hasta por el equivalente en Bolívars de USD 400.000,00
- (7) Agrícola la Cumbre, C.A, hasta por el equivalente en Bolívars de USD 350.000,00.
- (8) Procesadora Marsoca, C.A hasta por el equivalente en Bolívars de USD 600.000,00.
- (9) Procesadora Marsoca, C.A hasta por el equivalente en Bolívars de USD 400.000,00.
- (10) C.A. Ron Santa Teresa, S.A.C.A hasta por el equivalente en Bolívars de USD 300.000,00.
- (11) Pivca Promotora De Inversiones y Valores C.A hasta por el equivalente en Bolívars de USD 5.000.000,00
- (12) Pivca Promotora De Inversiones y Valores C.A hasta por el equivalente en Bolívars de USD 2.000.000,00
- (13) Procesadora Marsoca, C.A hasta por el equivalente en Bolívars de USD 400.000,00.
- (14) Procesadora Marsoca, C.A hasta por el equivalente en Bolívars de USD 300.000,00.
- (15) Purolomo, C.A hasta por el equivalente en Bolívars de USD 1.000.000,00.
- (16) Lucky Trade C.A, hasta por el equivalente en Bolívars de USD 300.000,00.
- (17) Agropecuaria Agromar, C.A, hasta por el equivalente en Bolívars de USD 200.000,00.
- (18) Corporación Kalua C.A, hasta por el equivalente en Bolívars de USD 300.000,00.
- (19) Inversiones CDE, C. A, hasta por el equivalente en Bolívars de USD 300.000,00.
- (20) Alimentos Fm, C. A, hasta por el equivalente en Bolívars de USD 600.000,00.
- (21) Corporacion Damasco, C. A, hasta por el equivalente en Bolívars de USD 1.000.000,00.
- (22) Acqua Fontan, C. A. Hasta por el equivalente en Bolívars de USD 100.000,00
- (23) Calox Internacional C.A, hasta por el equivalente en Bolívars de USD 300.000,00.
- (24) Compañía Venezuela de Cerámica, C. A, hasta por el equivalente en Bolívars de USD 200.000,00.
- (25) Alice Neumáticos de Venezuela C.A, hasta por el equivalente en Bolívars de USD 200.000,00.
- (26) Calox Internacional C.A, hasta por el equivalente en Bolívars de USD 500.000,00.
- (27) Calox Internacional C.A, hasta por el equivalente en Bolívars de USD 500.000,00.
- (28) Calox Internacional C.A, hasta por el equivalente en Bolívars de USD 500.000,00.
- (29) Calox Internacional C.A, hasta por el equivalente en Bolívars de USD 500.000,00.
- (30) Capsuven Pharma Labs, C.A, hasta por el equivalente en Bolívars de USD 200.000,00.
- (31) Industrias Iberia, C.A, hasta por el equivalente en Bolívars de USD 200.000,00.
- (32) Laboratorios Vincenti, C.A, hasta por el equivalente en Bolívars de USD 300.000,00.
- (33) Laboratoeios Vincenti, C.A, hasta por el equivalente en Bolívars de USD 300.000,00.
- (34) Steritex, C.A, hasta por el equivalente en Bolívars de USD 300.000,00.
- (35) Genia Care, C.A, hasta por el equivalente en Bolívars de USD 500.000,00.
- (36) Genia Care, C.A, hasta por el equivalente en Bolívars de USD 500.000,00.
- (37) Compañía Venezuela de Cerámica, C. A, hasta por el equivalente en Bolívars de USD 300.000,00.
- (38) Genia Care, C.A, hasta por el equivalente en Bolívars de USD 500.000,00.
- (39) Corporación Telemic, C.A, hasta por el equivalente en Bolívars de USD 2.000.000,00.
- (40) Wifi Solution 7-8, C.A hasta por el equivalente en Bolívars de USD 70.000,00.
- (41) Dayco Telecom, C.A hasta por el equivalente en Bolívars de USD 800.000,00.
- (42) Dayco Telecom, C.A hasta por el equivalente en Bolívars de USD 700.000,00.
- (43) Dayco Telecom, C.A hasta por el equivalente en Bolívars de USD 200.000,00.
- (44) Grupo Nueve Once, C.A, hasta por el equivalente en Bolívars de USD 400.000,00.
- (45) Alma Global, C.A, hasta por el equivalente en Bolívars de USD 500.000,00.
- (46) Mensajero, C.A, hasta por el equivalente en Bolívars de USD 300.000,00.
- (47) Maqveca, C.A, hasta por el equivalente en Bolívars de USD 300.000,00.
- (48) Corporación Berakah, C.A, hasta por el equivalente en Bolívars de USD 300.000,00.

Fuente: Superintendencia Nacional de Valores

CUADRO VII
DETALLE DE OFERTAS PÚBLICAS DE TÍTULOS DE PARTICIPACIÓN AUTORIZADAS POR LA SUPERINTENDENCIA NACIONAL DE VALORES
DURANTE EL AÑO 2023

EMPRESA, NÚMERO Y FECHA DE PROVIDENCIA	N° DE TÍTULOS	VALOR NOMINAL	MONTO TOTAL Bs.	SOCIEDAD CALIFICADORA DE RIESGO	CALIFICACIÓN	VENCIMIENTO
TOTAL			48.448.500,00			
Financiero			48.448.500,00			
Titularizadora Nuevovalor, C.A(1) (Prov. 008-2023 del 20-01-2023). Emisión 2022-I	30.000.000	1,00	30.000.000,00	Afin Rating Calificadora, C.A	Alfa-Alfa2	360 Dias
Fivenca Sociedad Titularizadora, C.A. (2) (Prov. 074-2023 del 13-07-2023). Emisión 2023	1.318.950	10,00	13.189.500,00	A1a Calificadores, C.A	A-A1	361 Dias
Fivenca Sociedad Titularizadora, C.A. (3) (Prov. 108-2023 del 17-10-2023). Emisión 2023	5.259.000	1,00	5.259.000,00	Afin Rating Calificadora, C.A	A-A2	360 Dias

Nota:

- (1) Titularizadora Nuevovalor, C.A. hasta por el equivalente de USD 1.500.000,00
- (2) Fivenca Sociedad Titularizadora, C.A. hasta por el equivalente de USD 450.000,00
- (3) Fivenca Sociedad Titularizadora, C.A. hasta por el equivalente de USD 150.000,00

Fuente: Superintendencia Nacional de Valores

CUADRO VIII
DETALLE DE OFERTAS PÚBLICAS DE VALOREM AUTORIZADAS POR LA SUPERINTENDENCIA NACIONAL DE VALORES
DURANTE EL AÑO 2023

EMPRESA, NÚMERO Y FECHA DE LA PROVIDENCIA	MONTO TOTAL Bs.	USO DE LOS FONDOS	CALIFICACIÓN
Total	2.145.793,00		
Agroindustrial	246.147,00		
Dinoska Isabel Yanez Baez(1) (Prov. 022-2023 del 10-02-2023). Emisión 2023	246.147,00	Los fondos serán destinados para la compra de una tostadora de cacao y refinadora de chocolate.	No aplica
Comercial	1.250.645,00		
Distribuidores Rio de Oro 2013, C.A (2) (Prov. 058-2023 del 29-05-2023). Emisión 2023	286.099,00	Los fondos serán destinados para la compra de materia prima y embalaje.	No aplica
Luis Enrique Romero Galdona (3) (Prov. 061-2023 del 09-06-2023). Emisión 2023	278.546,00	Los fondos serán destinados para la adquisición de bienes e insumos relacionados con la cocina industrial.	No aplica
Inversiones Povic, C. A. (4) (Prov. 094-2023 del 04-09-2023). Emisión 2023	343.000,00	Los fondos serán destinados para la totalidad de adquisición de inventarios.	No aplica
Do Brasil, C. A. (5) (Prov. 101-2023 del 04-09-2023). Emisión 2023	343.000,00	El uso de los fondos obtenidos será destinados para capital de trabajo.	No aplica
Industrial	253.484,00		
Warao Company, C.A.(6) (Prov. 052-2023 del 24-04-2023). Emisión 2023	253.484,00	Los fondos serán destinados para la compra de materia prima y embalaje.	No aplica
Servicios	395.517,00		
Centro Mesopotamia, C.A.(7) (Prov. 001-2023 del 06-01-2023). Emisión 2022	223.737,00	Los fondos serán destinados para la compra de una nueva cisterna.	No aplica
Multiservicios Noreverford Especialistas, C.A.(8) (Prov. 047-2023 del 12-04-2023). Emisión 2023	171.780,00	Los fondos serán destinados para la compra de repuestos para vehiculos, maquinas limpia inyectores y herramientas de trabajo.	No aplica

Nota:

- (1)Dinoska Isabel Yanez Baez, hasta por el equivalente de USD 10.000
- (2)Distribuidores Rio de Oro 2013, C.A, hasta por el equivalente de USD 10.000,00
- (3)Luis Enrique Romero Galdona, hasta por el equivalente de USD 10.000,00
- (4)Inversiones Povic, C. A, hasta por el equivalente de USD 10.000,00
- (5)Do Brasil, C. A, hasta por el equivalente de USD 10.000,00
- (6)Warao Company, C.A, hasta por el equivalente de USD 10.000,00
- (7)Central Mesopotamia, C.A, hasta por el equivalente de USD 10.000
- (8)Multiservicios Noreverford Especialistas, C.A, hasta por el equivalente de USD 7.000,00

Fuente: Superintendencia Nacional de Valores

CUADRO IX
ORIGEN DE LOS FONDOS DE LAS OFERTAS PÚBLICAS DE ACCIONES
AUTORIZADAS POR LA SUPERINTENDENCIA NACIONAL DE VALORES
DURANTE ENERO-DICIEMBRE DE 2023
(BOLÍVARES)

CONCEPTO	Bs. AÑO 2022	Bs. AÑO 2023	VARIACIÓN RELATIVA %	DISTRIBUCIÓN PORCENTUAL	
				AÑO 2022	AÑO 2023
TOTAL	156.568.558,35	207.348.997,85	32,43	100,00	100,00
A- EMISIÓN E INSCRIPCIÓN DE ACCIONES DE EMPRESAS EN PROMOCIÓN	1.132.000,00	101.934.000,00	8.904,77	0,72	49,16
B- AUMENTOS DE CAPITAL	155.436.558,35	105.414.997,85	-32,18	99,28	50,84
B.1- CAPITALIZACIÓN	51.692.477,81	81.163.873,85	57,01	33,02	39,14
Pasivo	23.888.620,00	0,00	-100,00	15,26	0,00
Utilidades no distribuidas	1.154.357,81	344.000,00	-70,20	0,74	0,17
Utilidad neta	0,00	0,00	0,00	0,00	0,00
Prima pagadas en exceso del Valor nominal	0,00	0,00	0,00	0,00	0,00
Prima pagadas sobre aportes de Capital de Grupo	0,00	0,00	0,00	0,00	0,00
Prima en emisión de acciones	0,00	10.118.369,25	0,00	0,00	4,88
Descuento en emisión de Acciones	0,00	0,00	0,00	0,00	0,00
Superávit por Aplicar	1.882.377,25	15.838.600,00	741,41	1,20	7,64
Superávit por participación Patrimonial	0,00	0,00	0,00	0,00	0,00
Aportes pendientes por capitalizar	0,00	0,00	0,00	0,00	0,00
Actualización de Capital Social	3.522,00	14.405.304,60	408.909,22	0,00	6,95
Actualización Monetaria de Capitalización	0,00	0,00	0,00	0,00	0,00
Resultado Acumulado	0,00	13.350,00	0,00	0,00	0,01
Otras reservas para capital	0,00	0,00	0,00	0,00	0,00
Ganancia o pérdidas por fluctuaciones cambiarias	17.810.184,75	0,00	-100,00	11,38	0,00
Fusión	0,00	0,00	0,00	0,00	0,00
Aportes patrimoniales no capitalizados	0,00	0,00	0,00	0,00	0,00
Superávit restringido	6.953.416,00	39.996.250,00	475,20	4,44	19,29
Capitalización de acreencias	0,00	448.000,00	0,00	0,00	0,22
B.2- NUEVOS APORTES DE CAPITAL	103.744.080,54	24.251.124,00	-76,62	66,26	11,70
Accionistas Actuales	103.744.080,54	24.251.124,00	-76,62	66,26	11,70
Terceras Personas	0,00	0,00	0,00	0,00	0,00
C- CESIÓN ENTRE ACCIONISTAS Y OTRAS	0,00	0,00	0,00	0,00	0,00
D.-INSCRIPCIÓN DE CAPITAL SOCIAL DE EMPRESAS NUEVAS	0,00	0,00	0,00	0,00	0,00

Fuente: Superintendencia Nacional de Valores

CUADRO XX
CAMBIO DE CAPITAL SOCIAL DE LAS EMPRESAS AUTORIZADAS POR LA SUPERINTENDENCIA NACIONAL
DE VALORES PARA HACER OFERTA PÚBLICA DE ACCIONES DURANTE EL AÑO 2023
(BOLÍVARES)

EMPRESAS	CAPITAL SOCIAL ANTES DE LA AUTORIZACIÓN DE OFERTA PÚBLICA	CAPITAL SOCIAL A TRAVÉS DE LA AUTORIZACIÓN DE OFERTA PÚBLICA	CAPITAL SOCIAL DESPUÉS DE LA AUTORIZACIÓN DE OFERTA PÚBLICA
TOTALES	137.257.808,10	207.348.997,85	394.588.099,80
1 BANCO DEL CARIBE, C.A.	69.850,00	13.350,00	83.200,00
2 BANCO NACIONAL DE CREDITO, S.A.	128.959.650,00	15.838.600,00	144.798.250,00
3 BANCO PROVINCIAL, S.A.	3.750,00	39.996.250,00	40.000.000,00
4 CORIMON, C.A	8.174.557,95	24.523.673,85	32.698.231,80
5 EVIDENCIAS-INVERSIONES, C.A.	0,00	500.000,00	500.000,00
6 FIVENCA FONDO DE CAPITAL PRIVADO, S.A.	50.000,00	448.000,00	498.000,00
7 GRUPO CERCAPITAL, C.A.	0,00	1.100.000,00	1.100.000,00
8 GRUPO MANTRA DE VENEZUELA, S.A	0,00	1.000.000,00	1.000.000,00
9 GRUPO ZULIANO, C.A. (1)	0,145172082	24.251.124,00	72.641.818,00
10 INVERSIONES CRECEPYMES, C.A. (1)	0,0000000000052182	344.000,00	1.934.600,00
11 KAVAK CORPORACIÓN DE INVERSIÓN, S.A.	0,00	8.334.000,00	8.334.000,00
12 PROMOTORA DE INVERSIÓN AGRÍCOLA (PROINAGRO), C.A.	0,00	2.000.000,00	2.000.000,00
13 VENEZUELA MOBILITY VENTURES S.A.	0,00	89.000.000,00	89.000.000,00

Nota:

(1) Adicionalmente estas empresas efectuaron un cambio de valor nominal

Fuente: Superintendencia Nacional de Valores

CUADRO XI
OFERTAS PÚBLICAS DE VALORES AUTORIZADAS POR LA SUPERINTENDENCIA NACIONAL
DE VALORES DURANTE EL PERIODO 2020 - 2023
(BOLÍVARES)

TÍTULO	2020	2021	2022	2023
TOTAL	4.011.450,70	86.534.625,36	494.792.664,81	1.417.527.148,85
Acciones	184.467,62	26.872.381,27	156.568.558,35	207.348.997,85
Derecho de Suscripción de Acciones	574.090,07	0,00	0,00	0,00
Obligaciones	1.000,00	3.309.514,80	43.604.520,00	8.573.880,00
Unidades de Inversión	10.000,00	185.500,00	400.000,00	100.000,00
Papeles Comerciales	3.206.893,01	52.329.153,69	263.597.996,50	1.150.909.978,00
Títulos de Participación	35.000,00	0,00	13.388.940,00	48.448.500,00
Programas de pagaré bursátil	0,00	3.838.075,60	16.578.493,00	0,00
Valorem	0,00	0,00	654.156,96	2.145.793,00

Fuente: Superintendencia Nacional de Valores

**CUADRO XII
 ACCIONES INSCRITAS EN EL REGISTRO NACIONAL DE VALORES DE EMISORES ACTIVOS
 AÑO 2023**

N°	Empresa	Número de acciones 2023	Valor Nominal	Monto Bs. Del Capital social	Fecha de Inscripción
TOTAL		184.810.386.898		603.895.764,54	
1	ALALZA, C.A.				
	CLASE "A"	40.000	0,25	10.000,00	30/3/2022
	CLASE "B"	360.000	0,25	90.000,00	
2	ALMACENADORA CARACAS, C.A.	2.104.830	0,000000000001	0,00000210483	23/12/1976
3	ARCA INMUEBLES Y VALORES, C.A.				
	CLASE "A"	2.000.000	3,691215	7.382.430,00	1/2/2023
	CLASE "B"	2.000.000	3,691215	7.382.430,00	
4	BANCAMIGABANCO UNIVERSAL, C.A.	23.450.000.000	0,000000000001	0,2345	
5	BANCO DE VENEZUELA	3.647.133.702	0,0021935034	8.000.000,17559159	13/6/1975
6	BANCO DEL CARIBE				
	ACCIONES CLASE A	139.304.454	0,0005	69.652,227	28/10/1998
	ACCIONES CLASE B	27.095.546	0,0005	13.547,773	
7	BANCO DEL TESORO	40.000.000	0,000000000001	0,0004	17/12/1976
8	BANCO NACIONAL DE CREDITO, C.A., BANCO UNIVERSAL	144.798.250.000	0,001	144.798.250,00	10/3/2005
9	BANCO PROVINCIAL, S.A.BANCO UNIVERSAL	400.000.000	0,10	40.000.000,00	6/2/1976
10	BOLSA DE VALORES DE CARACAS, C.A.	50.000.000	0,004	200.000,00	28/5/1976
11	C.A.CENTRAL VENEZOLANA	32.518.656	0,0000000000022	0,0000715410432	30/1/1975
12	C.A.FABRICA NACIONAL DE CEMENTOS, S.A.C.A	81.081.000	0,0000000000073	0,0005918913	7/11/1974
13	C.A.FABRICA NACIONAL DE VIDRIOS	123.630.707	0,0000000000001	0,000123630707	14/11/1974
14	C.A.TELARES PALO GRANDE				
	T. PALO GRANDE "A"	1.656.737	0,0000000000001	0,000001656737	9/10/1974
	T. PALO GRANDE "B"	5.818.204	0,0000000000001	0,000005818204	
	T. PALO GRANDE "C"	1.188.344.665	0,0000000000001	0,001188344665	
15	C.A., RON SANTA TERESA				
	CLASE "A"	571.284.776	0,004	2.285.139,104	31/10/1977
	CLASE "B"	5.882.098	0,004	23.528,392	
16	CALOX INTERNACIONAL, C.A.				
	ACCIONES CLASE A	100.000.000	0,0001	10.000,00	13/11/2020
	ACCIONES CLASE B	10.000.000	0,0001	1.000,00	
17	CASA PROPIA, SOCIEDAD DE INVERSIÓN, S.A.				
	CLASE "A"	2.000	5,00	10.000,00	
	CLASE "B"	18.000	5,00	90.000,00	
18	CEMEX VENEZUELA, S.A.C.A				
	ACCIONES TIPO I	802.034.504	0,0000000000001	0,000802034504	15/2/1974
	ACCIONES TIPO II	596.798.829	0,0000000000001	0,000596798829	
21	CERAMICA, CARABOBO, C.A.S.A.C.A	2.835.431	0,000000000001	0,0002835431	10/5/1974
22	COMPAÑÍA ANÓNIMA NACIONAL TELÉFONOS DE VENEZUELA				
	CLASE "B"	716.440.108	0,0844245486743885	60.485.132,7701302	30/10/1996
	CLASE "C"	44.946.802	0,0844245486743885	3.794.613,4732071	
	CLASE "D"	27.025.372	0,0844245486743885	2.281.604,83385746	
23	CORIMON, C.A.	163.491.159	0,20	32.698.231,80	22/9/1977
24	CORPORACION GRUPO QUÍMICO, S.A.C.A	91.196.788	0,0000000000001	0,000091196788	30/12/1988
25	CORPORACION INDUSTRIAL DE ENERGÍA, C.A	485.556.500	0,00000000000005	0,00024277825	18/2/1999
26	DOMÍNGUEZ & CIA, S.A.	48.125.000	0,10	4.812.500,00	7/9/2006
27	ENVASES VENEZOLANOS, S.A.	126.923.808	0,0504859921158369	6.407.874,37	9/1/1975
28	EVIDENCIAS-INVERSIONES, C.A.				
	CLASE "A"	100.000	0,50	50.000,00	
	CLASE "B"	900.000	0,50	450.000,00	
29	F.V.I.FONDO DE VALORES INMOBILIARIOS, S.A.C.A				
	CLASE "A"	20.224.987	0,007	141.574,909	14/10/1992
	CLASE "B"	123.910.111	0,007	867.370,777	
30	FIVENCA FONDO DE CAPITAL PRIVADO, S.A				
	CLASE "A"	24.900	1,000	24.900,00	30/03/2021
	CLASE "B"	473.100	1,000	473.100,00	
31	FONDO AGROINDUSTRIAL VENEZOLANO, C.A. FAVEN				
	ACCIONES CLASE A	5.000.000	0,001	5.000,00	28/9/2021
	ACCIONES CLASE B	20.000.000	0,001	20.000,00	
32	GANADERA SANTA MARIA, S.A	9.690.306	0,0000000000001	0,000009690306	14/11/1974
33	GRUPO CERCAPITAL, C.A.				
	CLASE "A"	220.000	1,00	220.000,00	
	CLASE "B"	880.000	1,00	880.000,00	
34	GRUPO MANTRA DE VENEZUELA				
	CLASE "A"	800.000	1,00	800.000,00	
	CLASE "B"	200.000	1,00	200.000,00	

continuac...

**CUADRO XII
ACCIONES INSCRITAS EN EL REGISTRO NACIONAL DE VALORES DE EMISORES ACTIVOS
AÑO 2023**

N°	Empresa	Número de acciones 2023	Valor Nominal	Monto Bs. Del Capital social	Fecha de Inscripción
35	GRUPO ZULIANO, C.A.			72.641.818,00	
	Comunes	48.502.248	1,00	48.502.248,00	11/8/1976
	Preferidas clase A	16.608	1,00	16.608,00	
	Preferidas clase B	24.122.962	1,00	24.122.962,00	
36	I. CRECEPYMES				
	CLASE "A"	401.369	0,20	80.273,80	9/11/2009
	CLASE "B"	9.271.631	0,20	1.854.326,20	
37	IMPULSA AGRONEGOCIOS, C.A.				
	CLASE "A"	2.750	10,00	27.500,00	23/3/2021
	CLASE "B"	52.250	10,00	522.500,00	
38	INDUSTRIAS VENOCO, C.A.	105.552.163	0,000000000001	0,000105552163	15/12/1997
39	INMUEBLES B DE V1985, C.A.	7.500.000	0,00000000000001	0,000000075	23/7/1986
40	INTERVAL SOCIEDAD DE INVERSIÓN Y DESARROLLO, C.A.				
	CLASE "A"	1.000	20,00	20.000,00	20/10/2021
	CLASE "B"	10.000	18,00	180.000,00	
41	INVACA, INMUEBLES, VALORES Y CAPITALES, S.A.C.A.	111.025.343	0,0000000000007	0,00777177401	19/9/1974
42	INVERSIONES DIVERSAS, C.A (INVERDICA)	820.640	0,000000000001	0,0000082064	3/7/1974
43	INVERSIONES SELVA, C.A.				
	CLASE "A"	288.314.280	0,000000000001	0,0028831428	18/2/1998
	CLASE "B"	15.162.736	0,000000000001	0,00015162736	
44	INVERSORA FINAGRO, C.A.				
	ACCIONES CLASE A	1.200.000	0,001	1.200,00	2/6/2021
	ACCIONES CLASE B	38.800.000	0,001	38.800,00	
45	INVIERTE VENEZUELA.COM, C.A.				
	CLASE "A"	5.250	0,04	210,00	11/09/2020
	CLASE "B"	169.750	0,04	6.790,00	
46	KAVAK CORPORACION DE INVERSION, S.A.				
	Clase "A"	20.000	13,00	260.000,00	22/8/2023
	Clase "B"	80.000	13,00	1.040.000,00	
47	KAVAK CORPORACION DE INVERSION, S.A. (ACCIONES PREFERIDAS)				
	Clase "C"	100.000	35,17	3.517.000,00	
	Clase "D"	100.000	35,17	3.517.000,00	
48	MANPA S.A.C.A.	3.522.000.000	0,00028	986.160,00	29/9/1992
49	MERCANTIL SERVICIOS FINANCIEROS, C.A., S.A.C.A				
	MERCANTIL S. "A"	76.101.161	0,00000000125	0,09512645125	11/7/1997
	MERCANTIL S. "B"	54.850.040	0,00000000125	0,06856255	
50	MONTESCO FONDO AGROINDUSTRIAL, C.A.				
	CLASE "A"	60.000	1,00	60.000,00	23/6/2022
	CLASE "B"	540.000	1,00	540.000,00	
51	MULTIPLICAS PROMOTORA DE INVERSIONES Y VALORES, S.A.				
	CLASE "A"	25.000	10,00	250.000,00	27/1/2023
	CLASE "B"	25.000	10,00	250.000,00	
52	ORGANIZACIÓN ITALCAMBIO, C.A.	632.724	0,000000000001	0,00000632724	01/10/2001
53	PIVCA PROMOTORA DE INVERSIONES Y VALORES, C.A.				
	CLASE "A"	244.000	10,00	2.440.000,00	16/4/2021
	CLASE "B"	2.196.000	10,00	21.960.000,00	
54	PROAGRO	732.317.516	0,0000000000001	0,000732317516	11/3/1977
55	PRODUCTOS EFE, S.A	700.000.000	0,0000000000001	0,00007	11/7/1974
56	PROMOTORA DE INVERSIÓN AGRÍCOLA (PROINAGRO), C.A.				
	CLASE "A"	10.000	100,00	1.000.000,00	
	CLASE "B"	10.000	100,00	1.000.000,00	
57	PROTINAL, C.A	152.986.904	0,0000000000001	0,000152986904	22/7/1974
58	SEGUROS NUEVO MUNDO, S.A.	225.000.000	0,00000000000005	0,0001125	06-06-2002
59	SIDERÚRGICA VENEZOLANA SIVENSA, S.A.C.A	52.524.376	0,02	1.050.487,52	10/5/1974
60	VENASETA, C.A.				
	CLASE "A"	248.428.488	0,00000000000001	0,0000248428488	27/8/1991
	CLASE "B"	422.328.429	0,00000000000001	0,0000422328429	
61	VENEALTERNATIVE, S.A.C.A				
	CLASE A	10.640	10,00	106.400,00	27/1/2023
	CLASE B	42.560	10,00	425.600,00	
62	VENEZUELA MOBILITY VENTURES, S.A.				
	Clase "A"	25.000	37,00	925.000,00	
	Clase "B"	2.475.000	37,00	91.575.000,00	

Fuente: Gerencia de Control de Oferta Pública

CUADRO XIII
MONTOS EN CIRCULACIÓN DE PAPELES COMERCIALES
DICIEMBRE 2023

EMPRESA	PROVIDENCIA	FECHA DE AUTORIZACIÓN	FECHA INICIO EMISIÓN	FECHA VCTO. EMISIÓN	INTERES DICIEMBRE	MONTO AUTORIZADO BS.	MONTO EN CIRCULACIÓN BS.
CALOX INTERNATIONAL, C.A 2022-XXII	238-2022	20-dic-2022	30-ene-2023	31-ene-2024	70,000%	1.836.000,00	1.568.800,00
CALOX INTERNATIONAL, C.A 2022-XXIV	239-2022	20-dic-2022	30-ene-2023	31-ene-2024	70,000%	1.836.000,00	1.568.800,00
CALOX INTERNATIONAL, C.A 2022-XXV	240-2022	20-dic-2022	30-ene-2023	31-ene-2024	70,000%	1.836.000,00	1.568.800,00
CALOX INTERNATIONAL, C.A 2022-XXVI	068-2023	30-jun-2023	7-jul-2023	8-jul-2024	70,000%	1.836.000,00	1.836.000,00
CALOX INTERNATIONAL, C.A 2022-XXVII	069-2024	30-jun-2023	7-jul-2023	8-jul-2024	70,000%	1.836.000,00	1.836.000,00
CALOX INTERNATIONAL, C.A 2022-XXVIII	070-2025	30-jun-2023	7-jul-2023	8-jul-2024	70,000%	1.836.000,00	1.836.000,00
CALOX INTERNATIONAL, C.A 2022-XXX	071-2026	30-jun-2023	7-jul-2023	8-jul-2024	70,000%	1.836.000,00	1.836.000,00
CALOX INTERNATIONAL, C.A 2022-XXXI	072-2027	30-jun-2023	7-jul-2023	8-jul-2024	70,000%	1.836.000,00	1.836.000,00
CALOX INTERNATIONAL, C.A 2022-XXXII	073-2028	30-jun-2023	7-jul-2023	8-jul-2024	70,000%	1.836.000,00	1.836.000,00
CALOX INTERNATIONAL, C.A 2023-I	092-2023	31-ago-2023	6-sept-2023	7-sept-2024	80,000%	16.000.000,00	16.000.000,00
CALOX INTERNATIONAL, C.A 2023-II	093-2023	31-ago-2023	6-sept-2023	7-sept-2024	80,000%	16.000.000,00	16.000.000,00
CALOX INTERNATIONAL, C.A 2023-III	104-2023	17-oct-2023	19-oct-2023	20-oct-2024	80,000%	17.400.000,00	17.400.000,00
CALOX INTERNATIONAL, C.A 2023-IV	105-2023	17-oct-2023	19-oct-2023	20-oct-2024	80,000%	17.400.000,00	17.400.000,00
ALIMENTOS FM, C.A., 2021-XXXVIII	016-2023	7-feb-2023	17-mar-2023	18-mar-2024	60,000%	800.000,00	600.000,00
ALIMENTOS FM, C.A., 2021-XXXX	017-2023	7-feb-2023	17-mar-2023	18-mar-2024	60,000%	800.000,00	600.000,00
ALIMENTOS FM, C.A., 2021-XL	018-2023	7-feb-2023	17-mar-2023	18-mar-2024	60,000%	800.000,00	600.000,00
ALIMENTOS FM, C.A., 2021-XLI	019-2023	7-feb-2023	17-mar-2023	18-mar-2024	60,000%	800.000,00	600.000,00
ALIMENTOS FM, C.A., 2021-XLII	020-2023	7-feb-2023	17-mar-2023	18-mar-2024	60,000%	800.000,00	600.000,00
ALIMENTOS FM, C.A., 2023-I	048-2023	14-abr-2023	20-abr-2023	21-abr-2024	55,000%	14.700.000,00	11.490.000,00
ALIMENTOS FM, C.A., 2023-II	049-2023	14-abr-2023	20-abr-2023	21-abr-2024	55,000%	14.700.000,00	11.490.000,00
ALIMENTOS FM, C.A., 2023-III	084-2023	16-ago-2023	23-ago-2023	24-ago-2024	55,000%	19.000.000,00	9.500.000,00
LABORATORIOS VINCENTI, C.A. 2022-V	228-2022	6-dic-2022	14-feb-2023	15-feb-2024	50,000%	7.200.000,00	6.870.000,00
LABORATORIOS VINCENTI, C.A. 2022-VI	229-2022	6-dic-2022	14-feb-2023	15-feb-2024	50,000%	7.200.000,00	6.870.000,00
LABORATORIOS VINCENTI, C.A. 2022-VII	128-2023	24-nov-2023	12-dic-2023	13-dic-2024	55,000%	10.600.000,00	5.375.000,00
LABORATORIOS VINCENTI, C.A. 2022-VIII	129-2023	24-nov-2023	12-dic-2023	13-dic-2024	55,000%	10.600.000,00	5.375.000,00
MERCANTIL SERVICIOS FINANCIEROS, C.A. 2022-II	236-2022	19-dic-2022	9-mar-2023	10-mar-2024	65,000%	7.880.000,00	7.880.000,00
MERCANTIL SERVICIOS FINANCIEROS, C.A. 2022-III	237-2023	19-dic-2022	17-mar-2023	18-mar-2024	65,000%	5.516.000,00	5.516.000,00
MERCANTIL SERVICIOS FINANCIEROS, C.A. 2023-I	057-2023	17-may-2023	26-jun-2023	27-jun-2024	70,000%	25.640.000,00	25.640.000,00
MERCANTIL SERVICIOS FINANCIEROS, C.A. 2023-II	057-II-2023	17-may-2023	26-jul-2023	27-jul-2024	70,000%	25.640.000,00	24.225.000,00
MERCANTIL SERVICIOS FINANCIEROS, C.A. 2023-III	057-III-2023	17-may-2023	16-ago-2023	17-ago-2024	70,000%	25.640.000,00	22.113.000,00
INVERSIONES TOP SUMINISTROS C.A.	065-2023	16-jun-2023	9-ago-2023	10-ago-2024	62,000%	12.040.000,00	12.040.000,00
ALICE NEUMATICOS 2022-II	082-2023	11-ago-2023	26-sept-2023	27-sept-2024	70,000%	6.732.000,00	6.286.000,00
INDUSTRIAS IBERIAS, C.A.	044-2022	12-abr-2023	29-sept-2023	30-sept-2024	70,000%	10.149.000,00	10.149.000,00
STERITEX, C.A.	131-2023	30-nov-2023	6-dic-2023	7-dic-2024	75,000%	10.653.000,00	9.122.400,00
COMPANÍA VENEZOLANA DE CERÁMICA C.A.	032-2023	14-mar-2023	27-mar-2023	28-mar-2024	60,000%	4.848.000,00	4.848.000,00
COMPANÍA VENEZOLANA DE CERÁMICA C.A.	078-2023	4-ago-2023	16-ago-2023	17-ago-2024	60,000%	6.248.000,00	6.248.000,00
COMPANÍA VENEZOLANA DE CERÁMICA C.A. 2023	135-2023	13-dic-2023	26-dic-2023	27-dic-2024	60,000%	10.719.000,00	10.719.000,00
MONTANA GRÁFICA C.A.	050-2023	21-abr-2023	5-may-2023	6-may-2024	70,000%	14.800.000,00	14.800.000,00
MONTANA GRÁFICA C.A.	051-2023	21-abr-2023	14-jul-2023	15-jul-2024	70,000%	17.000.000,00	17.000.000,00
TOTAL PAPELES COMERCIALES AL PORTADOR					65,680%	354.829.000,00	319.078.800,00

Nota: (1) Promedio Simple

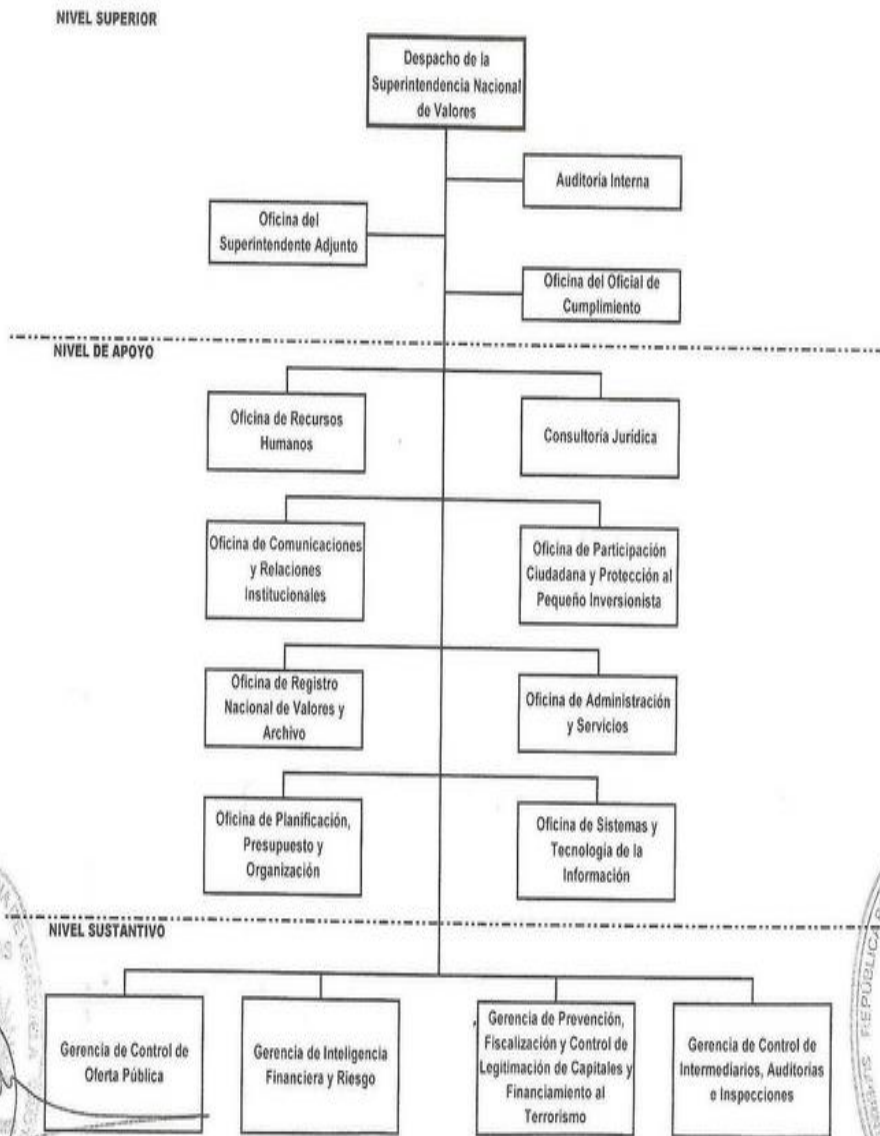
Fuente: Superintendencia Nacional de Valores

ORGANIGRAMA DE LA
SUPERINTENDENCIA NACIONAL DE VALORES



SUPERINTENDENCIA NACIONAL DE VALORES

Organigrama Estructural de la Superintendencia Nacional de Valores SNV



Organigrama Estructural de la Superintendencia Nacional de Valores, aprobado por el Ministerio del Poder Popular para la Planificación y Finanzas, según Oficio No. F-2193, de fecha 18/11/2010; actualizado por el Superintendente, en Punto de Cuenta No. 271, de fecha 16/12/2013.