



UNAVAL
Superintendencia Nacional de Valores

 @sunaval  sunaval

**AGOSTO
2017**

InfoVALORES

Boletín Informativo Mensual de la Superintendencia de Valores



 **Gobierno
Bolivariano
de Venezuela**

Ministerio del Poder Popular
de Economía y Finanzas

1817 - 2017
ZAMORA
UNIÓN CIVICO MILITAR

www.sunaval.gob.ve



Hatzen Mendoza
Superintendente Nacional de Valores

Marysabel Carpio
Superintendente Nacional de Valores Adjunta

Atistudemus León
Auditora Interna (E)

Doris Machado
Consultoría Jurídica

Rafael Gelvez
Oficina de Administración y Servicios

Odalys Cedeño
Oficina de Gestión del Talento Humano

Gabriela Sarmiento
Oficina de Comunicación y Relaciones Institucionales

Mairim Gil
Oficina de Registro Nacional de Valores y Archivo

Judyt González
Gerencia de Participación Ciudadana y Protección al Pequeño Inversor

Luís Bolívar
Oficina de Sistemas y Tecnologías de la Información

Daniel Larez
Oficina de Planificación, Presupuesto y Organización

Tivisay Marcano
Gerencia de Control de Oferta Pública

Jomaira Esparragoza
Gerencia de Control e Inspecciones

Gerardo Urbina
Gerencia de Prevención, Fiscalización y Control de Legitimación de Capitales y Financiamiento al Terrorismo

Exima Estrella
Gerencia de Inteligencia Financiera y Riesgo

Oficial de Cumplimiento

Av. Francisco Solano López,
entres Av. Los Jaballos y Calle San Gerónimo,
Sabana Grande, Municipio Libertador, D.C.
(0212) 761.94.46 – 761.96.66
761.91.36 – 761.91.37

Contenido



Noticias Económicas Relevantes

Decisiones de la Superintendencia Nacional de Valores

Inscripción en el Registro Nacional de Valores

Indicadores del Mercado

Mercado Primario

- Ofertas Públicas de Títulos Valores autorizadas, agosto 2016 - agosto 2017
- Ofertas Públicas de Títulos Valores comparativas, agosto 2016 – agosto 2017
- Monto en circulación de Papeles Comerciales al 31-08-2017
- Resumen del Estado de las Obligaciones en el Registro Nacional de Valores, autorización por Redención Fija al 31-08-2017
- Tasas de las Obligaciones y Papeles Comerciales, comparativas con las Tasas de Interés Pasivas y Activas Bancarias
- Montos colocados en la Bolsa Pública de Valores Bicentenaria (BPVB)

Mercado Secundario

- Montos negociados en la Bolsa de Valores de Caracas, C.A.
- Montos negociados en la Bolsa Pública de Valores Bicentenaria (BPVB)

Índices Bursátiles

- Índice Bursátil Caracas, Financiero e Industrial
- Principales Índices Bursátiles Internacionales
- Principales Índices Bursátiles Latinoamericanos

Caja Venezolana de Valores

- Aperturas de Cuentas
- Inversionistas por Género

Bonos

- Global 27

Variables Macroeconómicas

Depósito legal pp: 760924
Octubre 2010
Caracas - Venezuela

Noticias Económicas Relevantes

Banco Central de Venezuela (BCV)

En agosto de 2017, el BCV publicó cuatro (4) Convocatorias (N°175, 176, 177 y 178) de Subastas del Instrumento de Inversión “Directo BCV” para personas naturales residentes y domiciliadas en la República Bolivariana de Venezuela, Cajas de Ahorro, Fondos de Ahorro y Asociaciones de Ahorro Similares, a través de los Bancos Universales, Bancos Comerciales en proceso de transformación, Bancos Microfinancieros y Operadores de Valores.

El monto de cada subasta fue de Bs. 1.000.000.000, con plazos entre 90 y 180 días y un precio mínimo de cotización de Bs 1.000,00, a continuación se presentan los detalles:

N° Convocatoria	Fecha Convocatoria	Fecha Vencimiento 90 días	Fecha Vencimiento 180 días	Tasa 90 días	Tasa 180 días
175	04/08/2017	09/11/2017	07/02/2018	16,50%	17%
176	11/08/2017	16/11/2017	14/02/2018	16,50%	17%
177	18/08/2017	23/11/2017	21/02/2018	16,50%	17%
178	25/08/2017	30/11/2017	28/02/2018	16,50%	17%

El BCV informó que resultaron adjudicadas el cien por ciento (100%) de las solicitudes recibidas para cada convocatoria.

Decisiones de la Superintendencia Nacional de Valores

TÍTULO	EMPRESA	MONTO Bs.	PROVIDENCIA/ FECHA
Acciones	Compañía anónima de inmuebles y valores Caracas	447.500.597,00	068-2017 21-08-2017
Obligaciones quirografarias	Agropecuaria Insa de Venezuela Agroinsa, C.A.	5.000.000.000,00	070-2017 28-08-2017
Obligaciones quirografarias	Venezolana de Frutas, C.A.	1.500.000.000,00	071-2017 28-08-2017
Obligaciones quirografarias	Mercantil Servicios Financieros, C.A.	6.000.000.000,00	072-2017 29-08-2017

RESTITUIR LA AUTORIZACIÓN PARA ACTUAR COMO CORREDOR PÚBLICO DE VALORES		
NOMBRE	DECISIÓN	PROVIDENCIA/ FECHA
Marcos Tulio Cabrera Coronel	La Superintendencia Nacional de Valores, en ejercicio de las facultades conferidas en los artículos 3, numeral 3, artículo 4, 6 y 94 del Decreto con Rango, Valor y Fuerza de Ley de Mercado de Valores, decidió restituir la autorización otorgada al ciudadano Carlos Alberto Machado López, ya identificado, mediante la resolución N° 079-2006 de fecha 07 de julio de 2006, para actuar como corredor público de valores en los mercados primario y secundario.	062-2017 07-08-2017

MULTAS		
NOMBRE	DECISIÓN	PROVIDENCIA/ FECHA
Fabesta Estructuración y Asesoría Financiera Sociedad de Corretaje de Valores, S.A.	La Superintendencia Nacional de Valores, en uso de las atribuciones conferidas en los artículos 3 (numeral 3), 94, 106 y 117 (numeral 1) del Decreto con Rango, Valor y Fuerza de Ley de Mercado de Valores, y de acuerdo a lo consagrado en los artículos 126 (numeral 1) y 118 (numeral 1) del mencionado Decreto, decidió multar a la sociedad mercantil Fabesta Estructuración y Asesoría Financiera Sociedad de Corretaje de Valores, S.A. por 1.500 U.T. (Bs. 450.000,00) por infracción al artículo 21 de las Normas relativas a la administración y fiscalización de los riesgos relacionados con los delitos de legitimación de Capitales y financiamiento al terrorismo aplicables a las instituciones reguladas por la Superintendencia Nacional de Valores.	061-2017 07-08-2017
Zafiro Valores Sociedad de Corretaje de Títulos Valores, C.A.	La Superintendencia Nacional de Valores, en uso de las atribuciones conferidas en los artículos 3 (numeral 3), 94, 106 y 117 (numeral 1) del Decreto con Rango, Valor y Fuerza de Ley de Mercado de Valores, y de acuerdo a lo consagrado en los artículos 126 (numeral 1) del mencionado Decreto, decidió multar a Zafiro Valores Sociedad de Corretaje de Títulos Valores, C.A., por 1.500 U.T. (Bs. 450.000,00) por infracción al artículo 21 de las Normas relativas a la administración y fiscalización de los riesgos relacionados con los delitos de legitimación de Capitales y financiamiento al terrorismo aplicables a las instituciones reguladas por la Superintendencia Nacional de Valores (Resolución 110-11).	063-2017 08-08-2017
Intersec Casa de Bolsa, C.A.	La Superintendencia Nacional de Valores, en uso de las atribuciones conferidas en los artículos 3 (numeral 3), 94, 106 y 117 (numeral 1) del Decreto con Rango, Valor y Fuerza de Ley de Mercado de Valores, y de acuerdo a lo consagrado en los artículos 126 (numeral 1) del mencionado Decreto, decidió multar a Intersec Casa de Bolsa, C.A., por 1.500 U.T. (Bs. 450.000,00) por infracción al artículo 21 de las Normas relativas a la administración y fiscalización de los riesgos relacionados con los delitos de legitimación de Capitales y financiamiento al terrorismo aplicables a las instituciones reguladas por la Superintendencia Nacional de Valores (Resolución 110-11).	065-2017 21-08-2017
Abaco Sociedad de Corretaje de Valores, C.A.	La Superintendencia Nacional de Valores, en uso de las atribuciones conferidas en los artículos 3 (numeral 3), 94, 106 y 117 (numeral 1) del Decreto con Rango, Valor y Fuerza de Ley de Mercado de Valores, y de acuerdo a lo consagrado en los artículos 126 (numeral 1) del mencionado Decreto, decidió multar a Abaco Sociedad de Corretaje de Valores, C.A., por 1.500 U.T. (Bs. 450.000,00) por infracción al artículo 21 de las Normas relativas a la administración y fiscalización de los riesgos relacionados con los delitos de legitimación de Capitales y financiamiento al terrorismo aplicables a las instituciones reguladas por la Superintendencia Nacional de Valores (Resolución 110-11).	067-2017 18-08-2017
Victor Eduardo González Velandia	La Superintendencia Nacional de Valores, en uso de las atribuciones conferidas en los artículos 3 (numeral 3), 94, 106 y 117 (numeral 1) del Decreto con Rango, Valor y Fuerza de Ley de Mercado de Valores, y de acuerdo a lo consagrado en los artículos 128 (numeral 1) del mencionado Decreto Ley, decidió multar a Victor Eduardo González Velandia por 7.500 U.T. (Bs. 2.250.000,00) por infracción al artículo 26 (numerales 1 y 2), 36 (literales a, b y c) de las "Normas Relativas a la Información Económica y Financiera que deben suministrar las personas sometidas al control de la Superintendencia Nacional de Valores" y el artículo 10 (numeral 1.11) de las "Normas relativas a la Autorización y Registro de los Corredores Públicos de Valores y Asesores de Inversión".	069-2017 24-08-2017

DESINCORPORACIÓN PARA SUSCRIBIR INFORMES DE AUDITORÍA		
NOMBRE	DECISIÓN	PROVIDENCIA/ FECHA
Lara, Marambio & Asociados	La Superintendencia Nacional de Valores, en uso de las atribuciones conferidas en los artículos 3 numeral 13 y 94 del Decreto con Rango, Valor y Fuerza de Ley de Mercado de Valores, decidió aprobar la desincorporación del ciudadano Manuel Buján Tato, titular de la cédula de identidad N° V.- 6.065.531 para suscribir los informes de auditoría de los estados financieros en representación de la referida firma.	066-2017 18-08-2017

Mercado Primario

Indicadores del Mercado

Ofertas de Títulos Valores Autorizadas agosto 2016 – agosto 2017 (Millones de Bolívars)

MESES	ACCIONES	PAPELES COMERCIALES	OBLIGACIONES	TÍTULOS DE PARTICIPACIÓN	Total MM Bs.
Ago-16	0,00	0,00	2.800,00	0,00	2.800,00
Sep-16	5,62	0,00	0,00	0,00	5,62
Oct-16	0,00	0,00	0,00	0,00	0,00
Nov-16	458,43	0,00	0,00	0,00	458,43
Dic-16	0,00	2.300,00	5.400,00	0,00	7.700,00
Ene-17	1.253,20	0,00	3.500,00	0,00	4.753,20
Feb-17	785,52	0,00	2.000,00	0,00	2.785,52
Mar-17	22,50	0,00	1.000,00	5.500,00	6.522,50
Abr-17	0,00	0,00	8.000,00	0,00	8.000,00
May-17	0,00	10.000,00	4.000,00	0,00	14.000,00
Jun-17	0,00	0,00	8.400,00	0,00	8.400,00
Jul-17	0,00	0,00	0,00	0,00	0,00
Ago-17	447,50	0,00	12.500,00	0,00	12.947,50
TOTAL	2.972,77	12.300,00	47.600,00	5.500,00	68.372,77

Fuente: Superintendencia Nacional de Valores

Cuadro Comparativo de Ofertas de Títulos Valores Autorizadas agosto 2016 / agosto 2017 (Millones de Bolívars)

TÍTULOS	ENE-AGO 2016 MM Bs.	%	ENE-AGO 2017 MM Bs.	%	VARIACIÓN RELATIVA %
Acciones	1.382,56	15,56	2.508,72	4,37	81,45
Papeles Comerciales	600,00	6,75	10.000,00	17,42	1.566,67
Obligaciones	6.900,00	77,68	39.400,00	68,63	471,01
Títulos de Participación	0,00	0,00	5.500,00	9,58	0,00
Total	8.882,56	100,00	57.408,72	100,00	546,31

Fuente: Superintendencia Nacional de Valores

Monto en Circulación de Papeles Comerciales al 31/08/2017

EMPRESA	PROVIDENCIA	FECHA DE AUTORIZACIÓN	FECHA INICIO EMISIÓN	FECHA VCTO. EMISIÓN	TASA REND. AGOSTO 17 (1)	MONTO AUTORIZADO M DE BS.	MONTO EN CIRCULACIÓN M DE BS.
Mercantil Servicios Financieros, C.A 2016-I	037-2016	21-dic-2016	13-mar-2017	12-mar-2018	10,430%	1.300.000,00	1.300.000,00
Mercantil Servicios Financieros, C.A 2016-II	042-2016	27-dic-2016	13-mar-2017	12-mar-2018	10,430%	1.000.000,00	1.000.000,00
Mercantil Servicios Financieros, C.A 2016-III (2)	034-2017	25-may-2017	7-jul-2017	8-jul-2018	15,670%	10.000.000,00	5.000.000,00
TOTAL PAPELES COMERCIALES AL PORTADOR					12,177%	12.300.000,00	7.300.000,00

Nota: (1) Promedio Simple

(2) El emisor Mercantil Servicios Financieros, C.A. se encuentra en proceso de colocación.

Fuente: Superintendencia Nacional de Valores

Mercado Primario

Indicadores del Mercado

Resumen del Estado de las Obligaciones en el Registro Nacional de Valores Amortización por Redención Fija al 31-08-2017

Nombre de la Sociedad	Serie	M Bs.	Fecha		MONTO EMITIDO MES M Bs.	MONTO CIRCULACIÓN M Bs.	% Interes 08/17 (1)
			Emisión	Vencimiento			
Fondo de Valores Inmobiliarios, SACA	2012-I	500.000,00				140.000,00	
Fondo de Valores Inmobiliarios, SACA	2012-I-9		21-ago-2012	21-ago-2017		20.000,00	8,590%
Fondo de Valores Inmobiliarios, SACA	2012-I-20		21-ago-2012	21-ago-2017		20.000,00	8,590%
Fondo de Valores Inmobiliarios, SACA	2012-I-21		21-ago-2012	21-ago-2017		20.000,00	8,590%
Fondo de Valores Inmobiliarios, SACA	2012-I-22		21-ago-2012	21-ago-2017		20.000,00	8,590%
Fondo de Valores Inmobiliarios, SACA	2012-I-23		21-ago-2012	21-ago-2017		20.000,00	8,590%
Fondo de Valores Inmobiliarios, SACA	2012-I-24		21-ago-2012	21-ago-2017		20.000,00	8,590%
Fondo de Valores Inmobiliarios, SACA	2012-I-25		19-sep-2012	19-sep-2017		20.000,00	8,590%
Corporación Digital, C.A.	2012	500.000,00				500.000,00	
Corporación Digital, C.A.	2012-I		8-nov-2013	8-nov-2018		25.000,00	16,220%
Corporación Digital, C.A.	2012-II		8-nov-2013	8-nov-2018		25.000,00	16,220%
Corporación Digital, C.A.	2012-III		8-nov-2013	8-nov-2018		25.000,00	16,220%
Corporación Digital, C.A.	2012-IV		8-nov-2013	8-nov-2018		25.000,00	16,220%
Corporación Digital, C.A.	2012-V		8-nov-2013	8-nov-2018		25.000,00	16,220%
Corporación Digital, C.A.	2012-VI		8-nov-2013	8-nov-2018		25.000,00	16,220%
Corporación Digital, C.A.	2012-VII		8-nov-2013	8-nov-2018		25.000,00	16,220%
Corporación Digital, C.A.	2012-VIII		8-nov-2013	8-nov-2018		25.000,00	16,220%
Corporación Digital, C.A.	2012-IX		8-nov-2013	8-nov-2018		25.000,00	16,220%
Corporación Digital, C.A.	2012-X		8-nov-2013	8-nov-2017		25.000,00	15,780%
Corporación Digital, C.A.	2012-XI		8-nov-2013	8-nov-2017		25.000,00	15,780%
Corporación Digital, C.A.	2012-XII		8-nov-2013	8-nov-2017		25.000,00	15,780%
Corporación Digital, C.A.	2012-XIII		8-nov-2013	8-nov-2017		25.000,00	15,780%
Corporación Digital, C.A.	2012-XIV		8-nov-2013	8-nov-2017		25.000,00	15,780%
Corporación Digital, C.A.	2012-XV		26-nov-2013	8-nov-2017		25.000,00	15,610%
Corporación Digital, C.A.	2012-XVI		26-nov-2013	8-nov-2017		25.000,00	15,610%
Corporación Digital, C.A.	2012-XVII		26-nov-2013	8-nov-2017		25.000,00	15,610%
Corporación Digital, C.A.	2012-XVIII		26-nov-2013	8-nov-2017		25.000,00	15,610%
Corporación Digital, C.A.	2012-XIX		26-nov-2013	26-nov-2018		25.000,00	16,040%
Corporación Digital, C.A.	2012-XX		26-nov-2013	26-nov-2018		25.000,00	16,040%
Toyota Services de Venezuela, C.A.	2013-I	240.000,00				70.000,00	
Toyota Services de Venezuela, C.A.	2013-I		7-ago-2013	7-ago-2018		20.000,00	15,140%
Toyota Services de Venezuela, C.A.	2013-II		7-ago-2013	7-ago-2018		20.000,00	15,140%
Toyota Services de Venezuela, C.A.	2013-III		7-ago-2013	7-ago-2018		15.000,00	15,140%
Toyota Services de Venezuela, C.A.	2013-IV		14-ago-2013	14-ago-2018		15.000,00	15,030%
Toyota Services de Venezuela, C.A.	2013-II	300.000,00				300.000,00	
Toyota Services de Venezuela, C.A.	2013-II-I		10-feb-2014	10-feb-2019		20.000,00	14,390%
Toyota Services de Venezuela, C.A.	2013-II-II		10-feb-2014	10-feb-2019		20.000,00	14,390%
Toyota Services de Venezuela, C.A.	2013-II-III		10-feb-2014	10-feb-2019		20.000,00	14,390%
Toyota Services de Venezuela, C.A.	2013-II-IV		10-feb-2014	10-feb-2019		20.000,00	13,750%
Toyota Services de Venezuela, C.A.	2013-II-V		10-feb-2014	10-feb-2019		20.000,00	13,750%
Toyota Services de Venezuela, C.A.	2013-II-VI		10-feb-2014	10-feb-2019		20.000,00	13,750%
Toyota Services de Venezuela, C.A.	2013-II-VII		10-feb-2014	10-feb-2019		20.000,00	14,390%
Toyota Services de Venezuela, C.A.	2013-II-VIII		10-feb-2014	10-feb-2019		20.000,00	13,750%
Toyota Services de Venezuela, C.A.	2013-II-IX		14-feb-2014	14-feb-2019		20.000,00	13,960%
Toyota Services de Venezuela, C.A.	2013-II-X		14-feb-2014	14-feb-2019		20.000,00	13,960%
Toyota Services de Venezuela, C.A.	2013-II-XI		14-feb-2014	14-feb-2019		20.000,00	13,960%
Toyota Services de Venezuela, C.A.	2013-II-XII		17-feb-2014	17-feb-2019		20.000,00	13,880%
Toyota Services de Venezuela, C.A.	2013-II-XIII		17-feb-2014	17-feb-2019		20.000,00	13,670%
Toyota Services de Venezuela, C.A.	2013-II-XIV		17-feb-2014	17-feb-2019		20.000,00	14,310%
Toyota Services de Venezuela, C.A.	2013-II-XV		17-feb-2014	17-feb-2019		20.000,00	13,670%

Fuente: Superintendencia Nacional de Valores
(1) Para el Cálculo se utilizan Promedios Ponderados

Indicadores del Mercado

Mercado Primario

Resumen del Estado de las Obligaciones en el Registro Nacional de Valores Amortización por Redención Fija al 31-08-2017

Nombre de la Sociedad	Serie	M Bs.	Fecha		MONTO EMITIDO MES M Bs.	MONTO CIRCULACIÓN M Bs.	% Interes 08/17 (1)
			Emisión	Vencimiento			
NETUNO, C.A.	2013	100.000,00				100.000,00	
NETUNO, C.A.	2013-I		23-ene-2014	23-ene-2018		20.000,00	14,000%
NETUNO, C.A.	2013-II		23-ene-2014	23-ene-2018		20.000,00	14,000%
NETUNO, C.A.	2013-III		23-ene-2014	23-ene-2018		20.000,00	14,000%
NETUNO, C.A.	2013-IV		23-ene-2014	23-ene-2018		20.000,00	14,000%
NETUNO, C.A.	2013-V		23-ene-2014	23-ene-2018		20.000,00	14,000%
Fondo de Valores Inmobiliarios, SACA	2013- I	350.000,00				350.000,00	
Fondo de Valores Inmobiliarios, SACA	2013-I-1		28-may-2014	28-may-2019		25.000,00	9,280%
Fondo de Valores Inmobiliarios, SACA	2013-I-2		28-may-2014	28-may-2019		25.000,00	9,280%
Fondo de Valores Inmobiliarios, SACA	2013-I-3		28-may-2014	28-may-2019		25.000,00	9,280%
Fondo de Valores Inmobiliarios, SACA	2013-I-4		28-may-2014	28-may-2019		25.000,00	9,280%
Fondo de Valores Inmobiliarios, SACA	2013-I-5		10-jun-2014	10-jun-2019		25.000,00	9,540%
Fondo de Valores Inmobiliarios, SACA	2013-I-6		10-jun-2014	10-jun-2019		25.000,00	9,540%
Fondo de Valores Inmobiliarios, SACA	2013-I-7		10-jun-2014	10-jun-2019		25.000,00	9,540%
Fondo de Valores Inmobiliarios, SACA	2013-I-8		10-jun-2014	10-jun-2019		25.000,00	9,540%
Fondo de Valores Inmobiliarios, SACA	2013-I-9		18-jun-2014	18-jun-2019		25.000,00	9,540%
Fondo de Valores Inmobiliarios, SACA	2013-I-10		18-jun-2014	18-jun-2019		25.000,00	9,540%
Fondo de Valores Inmobiliarios, SACA	2013-I-11		18-jun-2014	18-jun-2019		25.000,00	9,540%
Fondo de Valores Inmobiliarios, SACA	2013-I-12		18-jun-2014	18-jun-2019		25.000,00	9,540%
Fondo de Valores Inmobiliarios, SACA	2013-I-13		18-jun-2014	18-jun-2019		25.000,00	9,540%
Fondo de Valores Inmobiliarios, SACA	2013-I-14		18-jun-2014	18-jun-2019		25.000,00	9,540%
MERCANTIL SERVICIOS FINANCIEROS C.A.	2014-I	40.000,00				40.000,00	
Mercantil Servicios Financieros	2014-I-1		27-nov-2014	27-nov-2017		20.000,00	14,520%
Mercantil Servicios Financieros	2014-I-2		27-nov-2014	27-nov-2017		20.000,00	14,520%
Corporación Digital, C.A.	2014	300.000,00				300.000,00	
Corporación Digital, C.A.	2014-I		6-feb-2015	6-feb-2018		25.000,00	16,220%
Corporación Digital, C.A.	2014-II		6-feb-2015	6-feb-2018		25.000,00	16,220%
Corporación Digital, C.A.	2014-III		6-feb-2015	6-feb-2018		25.000,00	16,220%
Corporación Digital, C.A.	2014-IV		6-feb-2015	6-feb-2018		25.000,00	16,220%
Corporación Digital, C.A.	2014-V		6-feb-2015	6-feb-2018		25.000,00	16,220%
Corporación Digital, C.A.	2014-VI		6-ene-1900	6-feb-2018		25.000,00	16,220%
Corporación Digital, C.A.	2014-VII		6-feb-2015	6-feb-2018		25.000,00	16,220%
Corporación Digital, C.A.	2014-VIII		6-feb-2015	6-feb-2018		25.000,00	16,220%
Corporación Digital, C.A.	2014-IX		6-feb-2015	6-feb-2018		25.000,00	16,220%
Corporación Digital, C.A.	2014-X		6-feb-2015	6-feb-2018		25.000,00	16,220%
Corporación Digital, C.A.	2014-XI		6-feb-2015	6-feb-2018		25.000,00	16,220%
Corporación Digital, C.A.	2014-XII		6-feb-2015	6-feb-2018		25.000,00	16,220%
Suelopetrol E&P	2014	360.000,00				360.000,00	
Suelopetrol	2014-I		11-dic-2014	11-dic-2017		45.000,00	13,000%
Suelopetrol	2014-II		11-dic-2014	11-dic-2017		45.000,00	13,000%
Suelopetrol	2014-III		11-dic-2014	11-dic-2017		45.000,00	13,000%
Suelopetrol	2014-IV		11-dic-2014	11-dic-2017		45.000,00	13,000%
Suelopetrol	2014-V		11-dic-2014	11-dic-2017		45.000,00	13,000%
Suelopetrol	2014-VI		11-dic-2014	11-dic-2017		45.000,00	13,000%
Suelopetrol	2014-VII		11-dic-2014	11-dic-2017		45.000,00	13,000%
Suelopetrol	2014-VIII		11-dic-2014	11-dic-2017		45.000,00	13,000%
Envases Venezolanos, S.A.	2014	200.000,00				200.000,00	
Envases Venezolanos, S.A.	2014-I		10-dic-2014	10-dic-2017		20.000,00	15,880%
Envases Venezolanos, S.A.	2014-II		10-dic-2014	10-dic-2017		20.000,00	15,880%
Envases Venezolanos, S.A.	2014-III		10-dic-2014	10-dic-2017		20.000,00	15,880%
Envases Venezolanos, S.A.	2014-IV		10-dic-2014	10-dic-2017		20.000,00	15,880%
Envases Venezolanos, S.A.	2014-V		10-dic-2014	10-dic-2017		20.000,00	15,880%
Envases Venezolanos, S.A.	2014-VI		10-dic-2014	10-dic-2017		20.000,00	15,770%
Envases Venezolanos, S.A.	2014-VII		5-dic-2014	10-dic-2017		20.000,00	15,770%
Envases Venezolanos, S.A.	2014-VIII		19-feb-2015	19-feb-2018		20.000,00	15,590%
Envases Venezolanos, S.A.	2014-IX		19-feb-2015	19-feb-2018		20.000,00	15,590%
Envases Venezolanos, S.A.	2014-X		19-feb-2015	19-feb-2018		20.000,00	15,590%
MERCANTIL SERVICIOS FINANCIEROS C.A.	2014-II	100.000,00				100.000,00	
Mercantil Servicios Financieros	2014-I		26-mar-2015	26-mar-2018		50.000,00	12,500%
Mercantil Servicios Financieros	2014-II		26-mar-2015	26-mar-2018		50.000,00	12,500%

Fuente: Superintendencia Nacional de Valores
(1) Para el Cálculo se utilizan Promedios Ponderados

Mercado Primario

Indicadores del Mercado

Resumen del Estado de las Obligaciones en el Registro Nacional de Valores Amortización por Redención Fija al 31-08-2017

Nombre de la Sociedad	Serie	M Bs.	Fecha		MONTO EMITIDO MES M Bs.	MONTO CIRCULACIÓN M Bs.	% Interes 08/17 (1)
			Emisión	Vencimiento			
Toyota Services de Venezuela, C.A.	2015-I	350.000,00				350.000,00	
Toyota Services de Venezuela, C.A.	2015-I-I		23-jul-2015	23-jul-2020		25.000,00	5,250%
Toyota Services de Venezuela, C.A.	2015-I-II		23-jul-2015	23-jul-2020		25.000,00	5,250%
Toyota Services de Venezuela, C.A.	2015-I-III		23-jul-2015	23-jul-2020		25.000,00	5,250%
Toyota Services de Venezuela, C.A.	2015-I-IV		23-jul-2015	23-jul-2020		25.000,00	5,250%
Toyota Services de Venezuela, C.A.	2015-I-V		23-jul-2015	23-jul-2020		25.000,00	5,250%
Toyota Services de Venezuela, C.A.	2015-I-VI		23-jul-2015	23-jul-2020		25.000,00	5,250%
Toyota Services de Venezuela, C.A.	2015-I-VII		23-jul-2015	23-jul-2020		25.000,00	5,250%
Toyota Services de Venezuela, C.A.	2015-I-VIII		23-jul-2015	23-jul-2020		25.000,00	5,250%
Toyota Services de Venezuela, C.A.	2015-I-IV		23-jul-2015	23-jul-2020		25.000,00	5,250%
Toyota Services de Venezuela, C.A.	2015-I-X		6-ago-2015	6-ago-2020		25.000,00	5,140%
Toyota Services de Venezuela, C.A.	2015-I-XI		6-ago-2015	6-ago-2020		25.000,00	5,140%
Toyota Services de Venezuela, C.A.	2015-I-XII		6-ago-2015	6-ago-2020		25.000,00	5,140%
Toyota Services de Venezuela, C.A.	2015-I-XIII		6-ago-2015	6-ago-2020		25.000,00	5,140%
Toyota Services de Venezuela, C.A.	2015-I-XIV		6-ago-2015	6-ago-2020		25.000,00	5,140%
NETUNO, C.A.	2014	500.000,00				500.000,00	
NETUNO, C.A.	2014-I		10-feb-2015	10-feb-2019		100.000,00	14,000%
NETUNO, C.A.	2014-II		10-feb-2015	10-feb-2019		100.000,00	14,000%
NETUNO, C.A.	2014-III		10-feb-2015	10-feb-2019		100.000,00	14,000%
NETUNO, C.A.	2014-IV		10-feb-2015	10-feb-2019		100.000,00	14,000%
NETUNO, C.A.	2014-V		10-feb-2015	10-feb-2019		100.000,00	14,000%
Ron Santa Teresa C.A.	2015	1.000.000,00				1.000.000,00	
Ron Santa Teresa C.A.	2015-I		24-dic-2015	24-dic-2019		200.000,00	14,000%
Ron Santa Teresa C.A.	2015-II		24-dic-2015	24-dic-2019		200.000,00	14,000%
Ron Santa Teresa C.A.	2015-III		24-dic-2015	24-dic-2019		200.000,00	14,000%
Ron Santa Teresa C.A.	2015-IV		5-ene-2016	5-ene-2020		200.000,00	14,000%
Ron Santa Teresa C.A.	2015-V		5-ene-2016	5-ene-2020		200.000,00	14,000%
Envases Venezolanos, S.A.	2015	200.000,00				200.000,00	
Envases Venezolanos, S.A.	2015-I		22-feb-2015	22-feb-2019		20.000,00	16,870%
Envases Venezolanos, S.A.	2015-II		22-feb-2015	22-feb-2019		20.000,00	16,870%
Envases Venezolanos, S.A.	2015-III		22-feb-2015	22-feb-2019		20.000,00	16,870%
Envases Venezolanos, S.A.	2015-IV		22-feb-2015	22-feb-2019		20.000,00	16,870%
Envases Venezolanos, S.A.	2015-V		22-feb-2015	22-feb-2019		20.000,00	16,870%
Envases Venezolanos, S.A.	2015-VI		22-feb-2015	22-feb-2019		20.000,00	16,870%
Envases Venezolanos, S.A.	2015-VII		22-feb-2015	22-feb-2019		20.000,00	16,870%
Envases Venezolanos, S.A.	2015-VIII		22-feb-2015	22-feb-2019		20.000,00	16,870%
Envases Venezolanos, S.A.	2015-IX		22-feb-2015	22-feb-2019		20.000,00	16,870%
Envases Venezolanos, S.A.	2015-X		22-feb-2015	22-feb-2019		20.000,00	16,870%
MERCANTIL SERVICIOS FINANCIEROS C.A.	2015-I	100.000,00				100.000,00	
Mercantil Servicios Financieros	2015-I		21-mar-2016	21-mar-2019		50.000,00	5,250%
Mercantil Servicios Financieros	2015-II		21-mar-2016	21-mar-2019		50.000,00	5,250%
Fondo de Valores Inmobiliarios, SACA	2015-I	1.000.000,00				1.000.000,00	
Fondo de Valores Inmobiliarios, SACA	2015-I-1		1-mar-2016	1-mar-2022		50.000,00	8,730%
Fondo de Valores Inmobiliarios, SACA	2015-I-2		1-mar-2016	1-mar-2022		50.000,00	8,730%
Fondo de Valores Inmobiliarios, SACA	2015-I-3		22-abr-2016	22-abr-2019		50.000,00	8,990%
Fondo de Valores Inmobiliarios, SACA	2015-I-4		22-abr-2016	22-abr-2019		50.000,00	8,990%
Fondo de Valores Inmobiliarios, SACA	2015-I-5		22-abr-2016	22-abr-2019		50.000,00	8,990%
Fondo de Valores Inmobiliarios, SACA	2015-I-6		22-abr-2016	22-abr-2019		50.000,00	8,990%
Fondo de Valores Inmobiliarios, SACA	2015-I-7		22-abr-2016	22-abr-2019		50.000,00	8,990%
Fondo de Valores Inmobiliarios, SACA	2015-I-8		22-abr-2016	22-abr-2019		50.000,00	8,990%
Fondo de Valores Inmobiliarios, SACA	2015-I-9		22-abr-2016	22-abr-2019		50.000,00	8,990%
Fondo de Valores Inmobiliarios, SACA	2015-I-10		22-abr-2016	22-abr-2019		50.000,00	8,990%
Fondo de Valores Inmobiliarios, SACA	2015-I-11		22-abr-2016	22-abr-2019		50.000,00	8,990%
Fondo de Valores Inmobiliarios, SACA	2015-I-12		22-abr-2016	22-abr-2019		50.000,00	8,990%
Fondo de Valores Inmobiliarios, SACA	2015-I-13		13-may-2016	13-may-2020		50.000,00	8,850%
Fondo de Valores Inmobiliarios, SACA	2015-I-14		13-may-2016	13-may-2020		50.000,00	8,850%
Fondo de Valores Inmobiliarios, SACA	2015-I-15		13-may-2016	13-may-2020		50.000,00	8,850%
Fondo de Valores Inmobiliarios, SACA	2015-I-16		13-may-2016	13-may-2020		50.000,00	8,850%
Fondo de Valores Inmobiliarios, SACA	2015-I-17		13-may-2016	13-may-2020		50.000,00	8,850%
Fondo de Valores Inmobiliarios, SACA	2015-I-18		13-may-2016	13-may-2020		50.000,00	8,850%
Fondo de Valores Inmobiliarios, SACA	2015-I-19		13-may-2016	13-may-2020		50.000,00	8,850%
Fondo de Valores Inmobiliarios, SACA	2015-I-20		13-may-2016	13-may-2020		50.000,00	8,850%

Fuente: Superintendencia Nacional de Valores
(1) Para el Cálculo se utilizan Promedios Ponderados

Mercado Primario

Indicadores del Mercado

Resumen del Estado de las Obligaciones en el Registro Nacional de Valores Amortización por Redención Fija al 31-08-2017

Nombre de la Sociedad	Serie	M Bs.	Fecha		MONTO EMITIDO MES M Bs.	MONTO CIRCULACIÓN M Bs.	% Interes 08/17 (1)
			Emisión	Vencimiento			
Cerámica Carabobo, S.A.C.A.	2015	3.000.000,00				3.000.000,00	
Cerámica Carabobo, S.A.C.A.	2015-I		4-feb-2016	4-feb-2019		600.000,00	5,140%
Cerámica Carabobo, S.A.C.A.	2015-II		4-feb-2016	4-feb-2019		600.000,00	5,140%
Cerámica Carabobo, S.A.C.A.	2015-III		4-feb-2016	4-feb-2019		600.000,00	5,140%
Cerámica Carabobo, S.A.C.A.	2015-IV		4-feb-2016	4-feb-2019		600.000,00	5,140%
Cerámica Carabobo, S.A.C.A.	2015-V		4-feb-2016	4-feb-2019		600.000,00	5,140%
Fondo de Valores Inmobiliarios, SACA	2014-I	1.000.000,00				1.000.000,00	
Fondo de Valores Inmobiliarios, SACA	2014-I-1		22-jul-2016	22-jul-2022		50.000,00	9,270%
Fondo de Valores Inmobiliarios, SACA	2014-I-2		18-feb-2016	18-feb-2022		50.000,00	8,790%
Fondo de Valores Inmobiliarios, SACA	2014-I-3		18-feb-2016	18-feb-2022		50.000,00	8,790%
Fondo de Valores Inmobiliarios, SACA	2014-I-4		18-feb-2016	18-feb-2022		50.000,00	8,790%
Fondo de Valores Inmobiliarios, SACA	2014-I-5		18-feb-2016	18-feb-2022		50.000,00	8,790%
Fondo de Valores Inmobiliarios, SACA	2014-I-6		18-feb-2016	18-feb-2022		50.000,00	8,790%
Fondo de Valores Inmobiliarios, SACA	2014-I-7		18-feb-2016	18-feb-2022		50.000,00	8,790%
Fondo de Valores Inmobiliarios, SACA	2014-I-8		18-feb-2016	18-feb-2022		50.000,00	8,790%
Fondo de Valores Inmobiliarios, SACA	2014-I-9		18-feb-2016	18-feb-2022		50.000,00	8,790%
Fondo de Valores Inmobiliarios, SACA	2014-I-10		18-feb-2016	18-feb-2022		50.000,00	8,790%
Fondo de Valores Inmobiliarios, SACA	2014-I-11		18-feb-2016	18-feb-2022		50.000,00	8,790%
Fondo de Valores Inmobiliarios, SACA	2014-I-12		25-feb-2016	25-feb-2022		50.000,00	8,750%
Fondo de Valores Inmobiliarios, SACA	2014-I-13		25-feb-2016	25-feb-2022		50.000,00	8,750%
Fondo de Valores Inmobiliarios, SACA	2014-I-14		25-feb-2016	25-feb-2022		50.000,00	8,750%
Fondo de Valores Inmobiliarios, SACA	2014-I-15		25-feb-2016	25-feb-2022		50.000,00	8,750%
Fondo de Valores Inmobiliarios, SACA	2014-I-16		20-may-2016	20-may-2022		50.000,00	9,070%
Fondo de Valores Inmobiliarios, SACA	2014-I-17		20-may-2016	20-may-2022		50.000,00	9,070%
Fondo de Valores Inmobiliarios, SACA	2014-I-18		22-jul-2016	22-jul-2022		50.000,00	9,270%
Fondo de Valores Inmobiliarios, SACA	2014-I-19		22-jul-2016	22-jul-2022		50.000,00	9,270%
Fondo de Valores Inmobiliarios, SACA	2014-I-20		22-jul-2016	22-jul-2022		50.000,00	9,270%
INELECTRA, S.A.C.A.	2015-I	800.000,00				800.000,00	
INELECTRA, S.A.C.A.	2015-I-1		26-ago-2016	25-ago-2019		100.000,00	17,080%
INELECTRA, S.A.C.A.	2015-I-2		23-sep-2016	22-sep-2019		100.000,00	17,340%
INELECTRA, S.A.C.A.	2015-I-3		23-sep-2016	22-sep-2019		100.000,00	17,340%
INELECTRA, S.A.C.A.	2015-I-4		23-sep-2016	22-sep-2019		100.000,00	17,340%
INELECTRA, S.A.C.A.	2015-I-5		23-sep-2016	22-sep-2019		100.000,00	17,340%
INELECTRA, S.A.C.A.	2015-I-6		26-oct-2016	25-oct-2019		100.000,00	17,200%
INELECTRA, S.A.C.A.	2015-I-7		13-dic-2016	13-dic-2019		100.000,00	17,400%
INELECTRA, S.A.C.A.	2015-I-8		14-dic-2016	13-dic-2019		100.000,00	17,400%
Toyota Servicios de Venezuela, C.A.	2016-I	800.000,00				800.000,00	
Toyota Servicios de Venezuela, C.A.	2016-I-I		10-oct-2016	10-oct-2021		50.000,00	18,500%
Toyota Servicios de Venezuela, C.A.	2016-I-II		10-oct-2016	10-oct-2021		50.000,00	18,500%
Toyota Servicios de Venezuela, C.A.	2016-I-III		10-oct-2016	10-oct-2021		50.000,00	18,500%
Toyota Servicios de Venezuela, C.A.	2016-I-IV		10-oct-2016	10-oct-2021		50.000,00	18,500%
Toyota Servicios de Venezuela, C.A.	2016-I-V		13-oct-2016	13-oct-2021		50.000,00	18,500%
Toyota Servicios de Venezuela, C.A.	2016-I-VI		24-oct-2016	24-oct-2021		50.000,00	18,500%
Toyota Servicios de Venezuela, C.A.	2016-I-VII		24-oct-2016	24-oct-2021		50.000,00	18,500%
Toyota Servicios de Venezuela, C.A.	2016-I-VIII		24-oct-2016	24-oct-2021		50.000,00	18,500%
Toyota Servicios de Venezuela, C.A.	2016-I-IX		24-oct-2016	24-oct-2021		50.000,00	18,500%
Toyota Servicios de Venezuela, C.A.	2016-I-X		24-oct-2016	24-oct-2021		50.000,00	18,500%
Toyota Servicios de Venezuela, C.A.	2016-I-XI		24-oct-2016	24-oct-2021		50.000,00	18,500%
Toyota Servicios de Venezuela, C.A.	2016-I-XII		24-oct-2016	24-oct-2021		50.000,00	18,500%
Toyota Servicios de Venezuela, C.A.	2016-I-XIII		24-oct-2016	24-oct-2021		50.000,00	18,500%
Toyota Servicios de Venezuela, C.A.	2016-I-XIV		24-oct-2016	24-oct-2021		50.000,00	18,500%
Toyota Servicios de Venezuela, C.A.	2016-I-XV		24-oct-2016	24-oct-2021		50.000,00	18,500%
Toyota Servicios de Venezuela, C.A.	2016-I-XVI		24-oct-2016	24-oct-2021		50.000,00	18,500%
CORPORACIÓN GRUPO QUÍMICO, C.A.	2016	2.000.000,00				2.000.000,00	
Corporación Grupo Químico, C.A.	2016-I		7-sep-2016	7-sep-2019		250.000,00	18,000%
Corporación Grupo Químico, C.A.	2016-II		7-sep-2016	7-sep-2019		250.000,00	18,000%
Corporación Grupo Químico, C.A.	2016-III		7-sep-2016	7-sep-2019		250.000,00	18,000%
Corporación Grupo Químico, C.A.	2016-IV		7-sep-2016	7-sep-2019		250.000,00	18,000%
Corporación Grupo Químico, C.A.	2016-V		7-sep-2016	7-sep-2019		250.000,00	18,000%
Corporación Grupo Químico, C.A.	2016-VI		7-sep-2016	7-sep-2019		250.000,00	18,000%
Corporación Grupo Químico, C.A.	2016-VII		7-sep-2016	7-sep-2019		250.000,00	18,000%
Corporación Grupo Químico, C.A.	2016-VIII		7-sep-2016	7-sep-2019		250.000,00	18,000%

Fuente: Superintendencia Nacional de Valores
(1) Para el Cálculo se utilizan Promedios Ponderados

Mercado Primario

Indicadores del Mercado

Resumen del Estado de las Obligaciones en el Registro Nacional de Valores Amortización por Redención Fija al 31-08-2017

Nombre de la Sociedad	Serie	M Bs.	Fecha Emisión	Fecha Vencimiento	MONTO EMITIDO MES M Bs.	MONTO CIRCULACIÓN M Bs.	% Interes 08/17 (1)
INELECTRA, S.A.C.A.	2015-II	200.000,00				200.000,00	
INELECTRA, S.A.C.A.	2015-II-1		14-dic-2016	13-dic-2019		100.000,00	17,400%
INELECTRA, S.A.C.A.	2015-II-2		27-dic-2016	26-dic-2019		100.000,00	17,340%
C.A., RON SANTA TERESA	2016	2.000.000,00				2.000.000,00	
C.A., Ron Santa Teresa	2016-I		9-feb-2017	9-feb-2021		400.000,00	22,000%
C.A., Ron Santa Teresa	2016-II		9-feb-2017	9-feb-2021		400.000,00	22,000%
C.A., Ron Santa Teresa	2016-III		9-feb-2017	9-feb-2021		400.000,00	22,000%
C.A., Ron Santa Teresa	2016-IV		9-feb-2017	9-feb-2021		400.000,00	22,000%
C.A., Ron Santa Teresa	2016-V		9-feb-2017	9-feb-2021		400.000,00	22,000%
CORIMON PINTURAS, C.A.	2016	2.000.000,00				2.000.000,00	
Corimon Pinturas, C.A.	2016-I		2-feb-2017	2-feb-2020		400.000,00	20,000%
Corimon Pinturas, C.A.	2016-II		2-feb-2017	2-feb-2020		400.000,00	20,000%
Corimon Pinturas, C.A.	2016-III		2-feb-2017	2-feb-2020		400.000,00	20,000%
Corimon Pinturas, C.A.	2016-IV		2-feb-2017	2-feb-2020		400.000,00	20,000%
Corimon Pinturas, C.A.	2016-V		2-feb-2017	2-feb-2020		400.000,00	20,000%
MERCANTIL SERVICIOS FINANCIEROS C.A.	2016-I	400.000,00				400.000,00	
Mercantil Servicios Financieros	2016-I		13-mar-2017	15-mar-2019		100.000,00	15,750%
Mercantil Servicios Financieros	2016-II		13-mar-2017	13-sep-2019		100.000,00	16,000%
Mercantil Servicios Financieros	2016-III		13-mar-2017	13-mar-2020		100.000,00	16,250%
Mercantil Servicios Financieros	2016-IV		13-mar-2017	11-sep-2020		100.000,00	16,500%
DOMINGUEZ & CIA	2016-I	1.500.000,00				1.500.000,00	
Dominguez & Cia	2016-I		24-mar-2017	24-mar-2020		100.000,00	17,500%
Dominguez & Cia	2016-II		24-mar-2017	24-mar-2020		100.000,00	17,500%
Dominguez & Cia	2016-III		24-mar-2017	24-mar-2020		100.000,00	17,500%
Dominguez & Cia	2016-IV		24-mar-2017	24-mar-2020		100.000,00	17,500%
Dominguez & Cia	2016-V		24-mar-2017	24-mar-2020		100.000,00	17,500%
Dominguez & Cia	2016-VI		24-mar-2017	24-mar-2020		100.000,00	17,500%
Dominguez & Cia	2016-VII		24-mar-2017	24-mar-2020		100.000,00	17,500%
Dominguez & Cia	2016-VIII		24-mar-2017	24-mar-2020		100.000,00	17,500%
Dominguez & Cia	2016-IX		24-mar-2017	24-mar-2020		100.000,00	17,500%
Dominguez & Cia	2016-X		24-mar-2017	24-mar-2020		100.000,00	17,500%
Dominguez & Cia	2016-XI		24-mar-2017	24-mar-2020		100.000,00	17,500%
Dominguez & Cia	2016-XII		24-mar-2017	24-mar-2020		100.000,00	17,500%
Dominguez & Cia	2016-XIII		24-mar-2017	24-mar-2020		100.000,00	17,500%
Dominguez & Cia	2016-XIV		24-mar-2017	24-mar-2020		100.000,00	17,500%
Dominguez & Cia	2016-XV		24-mar-2017	24-mar-2020		100.000,00	17,500%
PREPARADOS ALIMENTICIOS INTERNACIONALES,	2016	2.000.000,00				2.000.000,00	
Preparados Alimenticios Internacionales, C.A. (PAICA)	2016-I		20-mar-2017	20-mar-2021		400.000,00	21000%
Preparados Alimenticios Internacionales, C.A. (PAICA)	2016-II		20-mar-2017	20-mar-2021		400.000,00	21000%
Preparados Alimenticios Internacionales, C.A. (PAICA)	2016-III		20-mar-2017	20-mar-2021		400.000,00	21000%
Preparados Alimenticios Internacionales, C.A. (PAICA)	2016-IV		20-mar-2017	20-mar-2021		400.000,00	21000%
Preparados Alimenticios Internacionales, C.A. (PAICA)	2016-V		20-mar-2017	20-mar-2021		400.000,00	21000%
AUTOMERCADOS PLAZA'S, C.A.	2016-I	3.000.000,00				3.000.000,00	
Automercados Plaza's, C.A.	2016-I		6-mar-2017	5-mar-2020		300.000,00	18,000%
Automercados Plaza's, C.A.	2016-II		6-mar-2017	5-mar-2020		300.000,00	18,000%
Automercados Plaza's, C.A.	2016-III		6-mar-2017	5-mar-2020		300.000,00	18,000%
Automercados Plaza's, C.A.	2016-IV		6-mar-2017	5-mar-2020		300.000,00	18,000%
Automercados Plaza's, C.A.	2016-V		6-mar-2017	5-mar-2020		300.000,00	18,000%
Automercados Plaza's, C.A.	2016-VI		6-mar-2017	5-mar-2020		300.000,00	18,000%
Automercados Plaza's, C.A.	2016-VII		6-mar-2017	5-mar-2020		300.000,00	18,000%
Automercados Plaza's, C.A.	2016-VIII		6-mar-2017	5-mar-2020		300.000,00	18,000%
Automercados Plaza's, C.A.	2016-IX		6-mar-2017	5-mar-2020		300.000,00	18,000%
Automercados Plaza's, C.A.	2016-X		6-mar-2017	5-mar-2020		300.000,00	18,000%
LA MONTSERRATINA, C.A.	2016	1.000.000,00				1.000.000,00	
La Montserratina, C.A.	2016-I		2-may-2017	2-may-2021		250.000,00	21000%
La Montserratina, C.A.	2016-II		2-may-2017	2-may-2021		250.000,00	21000%
La Montserratina, C.A.	2016-III		2-may-2017	2-may-2021		250.000,00	21000%
La Montserratina, C.A.	2016-IV		2-may-2017	2-may-2021		250.000,00	21000%

Fuente: Superintendencia Nacional de Valores
(1) Para el Cálculo se utilizan Promedios Ponderados

Indicadores del Mercado

Mercado Primario

Resumen del Estado de las Obligaciones en el Registro Nacional de Valores Amortización por Redención Fija al 31-08-2017

Nombre de la Sociedad	Serie	M Bs.	Fecha		MONTO EMITIDO MES M Bs.	MONTO CIRCULACIÓN M Bs.	% Interes 08/17 (1)
			Emisión	Vencimiento			
AVIOR AIRLINES, C.A.	2016	3.000.000,00				3.000.000,00	
Avior Airlines, C.A.	2016-I		18-may-2017	18-may-2020		600.000,00	20,000%
Avior Airlines, C.A.	2016-II		18-may-2017	18-may-2020		600.000,00	20,000%
Avior Airlines, C.A.	2016-III		18-may-2017	18-may-2020		600.000,00	20,000%
Avior Airlines, C.A.	2016-IV		18-may-2017	18-may-2020		600.000,00	20,000%
Avior Airlines, C.A.	2016-V		18-may-2017	18-may-2020		600.000,00	20,000%
DESARROLLO FORESTALES SAN CARLOS II, C.A.	2016	3.000.000,00				3.000.000,00	
Desarrollo Forestales San Carlos II, C.A.	2016-I		30-may-2017	30-may-2020		300.000,00	21000%
Desarrollo Forestales San Carlos II, C.A.	2016-II		30-may-2017	30-may-2020		300.000,00	21000%
Desarrollo Forestales San Carlos II, C.A.	2016-III		30-may-2017	30-may-2020		300.000,00	21000%
Desarrollo Forestales San Carlos II, C.A.	2016-IV		30-may-2017	30-may-2020		300.000,00	21000%
Desarrollo Forestales San Carlos II, C.A.	2016-V		30-may-2017	30-may-2020		300.000,00	21000%
Desarrollo Forestales San Carlos II, C.A.	2016-VI		30-may-2017	30-may-2020		300.000,00	21000%
Desarrollo Forestales San Carlos II, C.A.	2016-VII		30-may-2017	30-may-2020		300.000,00	21000%
Desarrollo Forestales San Carlos II, C.A.	2016-VIII		30-may-2017	30-may-2020		300.000,00	21000%
Desarrollo Forestales San Carlos II, C.A.	2016-IX		30-may-2017	30-may-2020		300.000,00	21000%
Desarrollo Forestales San Carlos II, C.A.	2016-X		30-may-2017	30-may-2020		300.000,00	21000%
GABRIEL DE VENEZUELA, C.A.	2016-I	3.000.000,00				300.000,00	
Gabriel de Venezuela, C.A.	2016-I		12-jun-2017	12-jun-2020		300.000,00	22,500%
Gabriel de Venezuela, C.A. (2)	2016-II		12-jun-2017	12-jun-2020		0,00	22,500%
Gabriel de Venezuela, C.A. (2)	2016-III		12-jun-2017	12-jun-2020		0,00	22,500%
Gabriel de Venezuela, C.A. (2)	2016-IV		12-jun-2017	12-jun-2020		0,00	22,500%
Gabriel de Venezuela, C.A. (2)	2016-V		12-jun-2017	12-jun-2020		0,00	22,500%
Gabriel de Venezuela, C.A. (2)	2016-VI		12-jun-2017	12-jun-2020		0,00	22,500%
Gabriel de Venezuela, C.A. (2)	2016-VII		12-jun-2017	12-jun-2020		0,00	22,500%
Gabriel de Venezuela, C.A. (2)	2016-VIII		12-jun-2017	12-jun-2020		0,00	22,500%
Gabriel de Venezuela, C.A. (2)	2016-IX		12-jun-2017	12-jun-2020		0,00	22,500%
Gabriel de Venezuela, C.A. (2)	2016-X		12-jun-2017	12-jun-2020		0,00	22,500%
MONTANA GRAFICA, C.A. (2)	2016-I	2.000.000,00				0,00	
Montana Gráfica, C.A.	2016-I-1		20-jun-2017	20-jun-2020		0,00	20,000%
Montana Gráfica, C.A.	2016-I-2		20-jun-2017	20-jun-2020		0,00	20,000%
Montana Gráfica, C.A.	2016-I-3		20-jun-2017	20-jun-2020		0,00	20,000%
Montana Gráfica, C.A.	2016-I-4		20-jun-2017	20-jun-2020		0,00	20,000%
Montana Gráfica, C.A.	2016-I-5		20-jun-2017	20-jun-2020		0,00	20,000%
Montana Gráfica, C.A.	2016-I-6		20-jun-2017	20-jun-2020		0,00	20,000%
Montana Gráfica, C.A.	2016-I-7		20-jun-2017	20-jun-2020		0,00	20,000%
Montana Gráfica, C.A.	2016-I-8		20-jun-2017	20-jun-2020		0,00	20,000%
Montana Gráfica, C.A.	2016-I-9		20-jun-2017	20-jun-2020		0,00	20,000%
Montana Gráfica, C.A.	2016-I-10		20-jun-2017	20-jun-2020		0,00	20,000%
NETUNO, C.A. (2)	2016	2.400.000,00				2.021.955,00	
Netuno, C.A.	2016-I		10-jul-2017	10-jul-2020		311.955,00	22,000%
Netuno, C.A.	2016-II		10-jul-2017	10-jul-2020		480.000,00	22,000%
Netuno, C.A.	2016-III		10-jul-2017	10-jul-2020		480.000,00	22,000%
Netuno, C.A.	2016-IV		10-jul-2017	10-jul-2020		480.000,00	22,000%
Netuno, C.A.	2016-V		10-jul-2017	10-jul-2020		270.000,00	22,000%
RESIMON, C.A. (2)	2016-I	1.000.000,00				0,00	
Resimon, C.A.	2016-I-1		25-jul-2017	25-jul-2020		0,00	20,000%
Resimon, C.A.	2016-I-2		25-jul-2017	25-jul-2020		0,00	20,000%
Resimon, C.A.	2016-I-3		25-jul-2017	25-jul-2020		0,00	20,000%
Resimon, C.A.	2016-I-4		25-jul-2017	25-jul-2020		0,00	20,000%
Resimon, C.A.	2016-I-5		25-jul-2017	25-jul-2020		0,00	20,000%

Fuente: Superintendencia Nacional de Valores
(1) Para el Cálculo se utilizan Promedios Ponderados

Mercado Primario

Indicadores del Mercado

Resumen del Estado de las Obligaciones en el Registro Nacional de Valores Amortización por Redención Fija al 31-08-2017

Nombre de la Sociedad	Serie	M Bs.	Fecha		MONTO EMITIDO MES M Bs.	MONTO CIRCULACIÓN M Bs.	% Interes 08/17 (1)
			Emisión	Vencimiento			
CONSORCIO OLEAGINOSO PORTUGUESA, S.A. (2)	2016	4.000.000,00				910.305,00	
Coposa, S.A.	2016-I		25-jul-2017	25-jul-2021		160.305,00	22,000%
Coposa, S.A.	2016-II		25-jul-2017	25-jul-2021		250.000,00	22,000%
Coposa, S.A.	2016-III		25-jul-2017	25-jul-2021		250.000,00	22,000%
Coposa, S.A.	2016-IV		25-jul-2017	25-jul-2021		250.000,00	22,000%
Coposa, S.A.	2016-V		25-jul-2017	25-jul-2021		0,00	22,000%
Coposa, S.A.	2016-VI		25-jul-2017	25-jul-2021		0,00	22,000%
Coposa, S.A.	2016-VII		25-jul-2017	25-jul-2021		0,00	22,000%
Coposa, S.A.	2016-VIII		25-jul-2017	25-jul-2021		0,00	22,000%
Coposa, S.A.	2016-IX		25-jul-2017	25-jul-2021		0,00	22,000%
Coposa, S.A.	2016-X		25-jul-2017	25-jul-2021		0,00	22,000%
Coposa, S.A.	2016-XI		25-jul-2017	25-jul-2021		0,00	22,000%
Coposa, S.A.	2016-XII		25-jul-2017	25-jul-2021		0,00	22,000%
Coposa, S.A.	2016-XIII		25-jul-2017	25-jul-2021		0,00	22,000%
Coposa, S.A.	2016-XIV		25-jul-2017	25-jul-2021		0,00	22,000%
Coposa, S.A.	2016-XV		25-jul-2017	25-jul-2021		0,00	22,000%
Coposa, S.A.	2016-XVI		25-jul-2017	25-jul-2021		0,00	22,000%
FONDO DE VALORES INMOBILIARIOS, S.A.C.A (2)	2016-I	2.000.000,00			1.000.000,00	1.000.000,00	
Fondo de Valores Inmobiliarios, S.A.C.A	2016-I-1		15-ago-2017	15-ago-2022	100.000,00	100.000,00	14,000%
Fondo de Valores Inmobiliarios, S.A.C.A	2016-I-2		15-ago-2017	15-ago-2022	100.000,00	100.000,00	14,000%
Fondo de Valores Inmobiliarios, S.A.C.A	2016-I-3		15-ago-2017	15-ago-2022	100.000,00	100.000,00	14,000%
Fondo de Valores Inmobiliarios, S.A.C.A	2016-I-4		15-ago-2017	15-ago-2022	100.000,00	100.000,00	14,000%
Fondo de Valores Inmobiliarios, S.A.C.A	2016-I-5		15-ago-2017	15-ago-2022	100.000,00	100.000,00	14,000%
Fondo de Valores Inmobiliarios, S.A.C.A	2016-I-6		15-ago-2017	15-ago-2022	100.000,00	100.000,00	14,000%
Fondo de Valores Inmobiliarios, S.A.C.A	2016-I-7		15-ago-2017	15-ago-2022	100.000,00	100.000,00	14,000%
Fondo de Valores Inmobiliarios, S.A.C.A	2016-I-8		15-ago-2017	15-ago-2022	100.000,00	100.000,00	14,000%
Fondo de Valores Inmobiliarios, S.A.C.A	2016-I-9		15-ago-2017	15-ago-2022	100.000,00	100.000,00	14,000%
Fondo de Valores Inmobiliarios, S.A.C.A	2016-I-10		15-ago-2017	15-ago-2022	100.000,00	100.000,00	14,000%
TOTAL		46.240.000,00			1.000.000,00	35.542.260,00	15,925%

Nota: (1) Promedio Simple

(2) Emisores que se encuentran en proceso de colocación de la emisión.

Fuente: Superintendencia Nacional de Valores
(1) Para el Cálculo se utilizan Promedios Ponderados

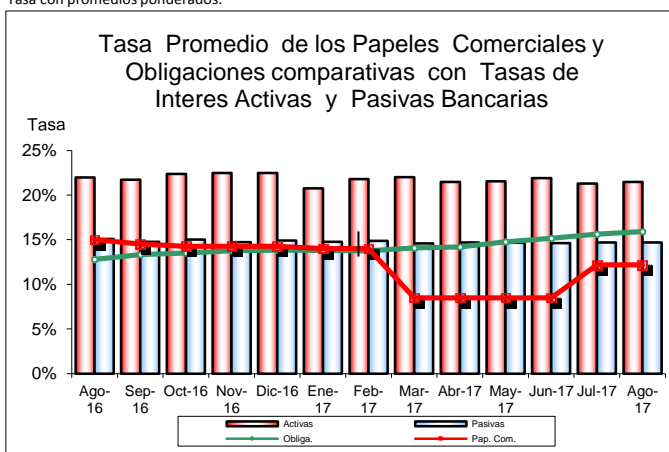
Mercado Primario

Indicadores del Mercado

Tasa Promedio de los Papeles Comerciales, Obligaciones, Títulos de Participación comparativas con Tasas de Interés Activas y Pasivas Bancarias agosto 2016 – agosto 2017

MES	ACTIVAS	PASIVAS	OBLIGACIONES	PAPELES COMERCIALES
Ago-16	21,99%	15,08%	12,80%	15,00%
Sep-16	21,73%	14,76%	13,32%	14,50%
Oct-16	22,37%	15,01%	13,52%	14,25%
Nov-16	22,48%	14,72%	13,77%	14,25%
Dic-16	22,49%	14,92%	13,82%	14,25%
Ene-17	20,76%	14,75%	13,81%	14,00%
Feb-17	21,78%	14,88%	13,76%	14,00%
Mar-17	22,01%	14,57%	14,07%	8,50%
Abr-17	21,46%	14,70%	14,20%	8,50%
May-17	21,56%	14,66%	14,76%	8,50%
Jun-17	21,92%	14,62%	15,17%	8,50%
Jul-17	21,30%	14,69%	15,64%	12,17%
Ago-17	21,46%	14,71%	15,93%	12,18%

Fuente: Superintendencia Nacional de Valores y BCV.
Tasa con promedios ponderados.



Fuente: Superintendencia Nacional de Valores y BCV.
Tasa con promedios ponderados.

Montos Negociados en la Bolsa Pública de Valores Bicentenario (BPVB) agosto 2017 (Bolívares)

MERCADO PRIMARIO			
MES	TÍTULO PRIVADOS	TÍTULOS PÚBLICOS	TOTAL
Enero	0,00	237.090.000,00	237.090.000,00
Febrero	0,00	390.385.000,00	390.385.000,00
Marzo	0,00	442.410.000,00	442.410.000,00
Abril	0,00	77.835.000,00	77.835.000,00
Mayo	0,00	0,00	0,00
Junio	0,00	1.604.240.408,75	1.604.240.408,75
Julio	206.827.578,75	2.370.625.285,29	2.577.452.864,04
Agosto	1.003.888.888,90	3.654.982.751,31	4.658.871.640,21

Fuente: Bolsa Pública de Valores Bicentenario (BPVB)

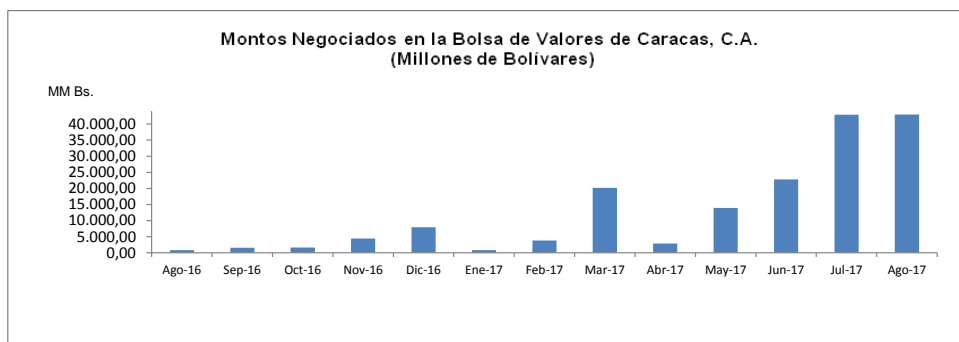
Mercado Secundario

Indicadores del Mercado

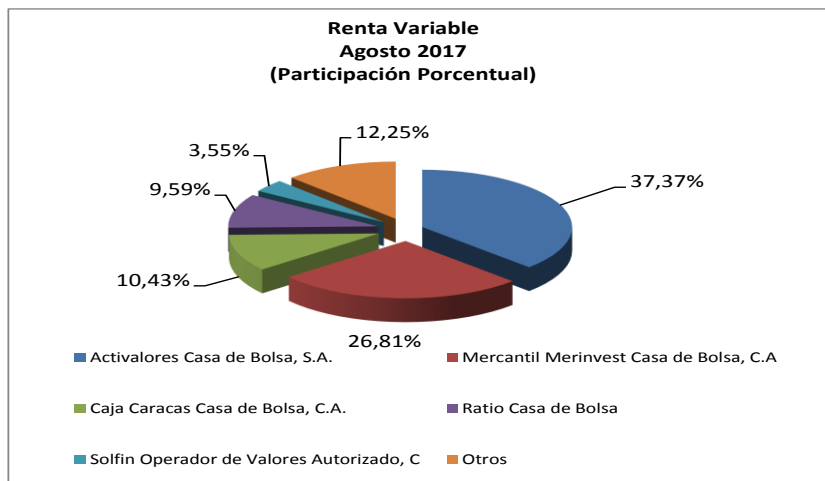
Montos Negociados en la Bolsa de Valores de Caracas, C.A. agosto 2016- agosto 2017 (Millones de Bolívares)

FECHA	ACCIONES	BONOS PRIVADOS	NEGOCIADO MM BS.
Ago-16	767,81	26,10	793,91
Sep-16	1.099,22	473,90	1.573,12
Oct-16	845,44	776,20	1.621,64
Nov-16	4.445,90	0,00	4.445,90
Dic-16	7.643,29	300,00	7.943,29
Ene-17	694,82	100,00	794,82
Feb-17	1.808,69	2.000,00	3.808,69
Mar-17	14.024,64	6.171,16	20.195,80
Abr-17	1.785,51	1.100,00	2.885,51
May-17	6.898,39	7.010,10	13.908,49
Jun-17	19.731,18	3.042,08	22.773,26
Jul-17	24.974,82	8.658,92	33.633,74
Ago-17	12.724,39	7.441,14	20.165,53
Total	97.444,10	37.099,60	134.543,70

Fuente: Bolsa de Valores de Caracas, C.A.



Fuente: Bolsa de Valores de Caracas, C.A.



Fuente: Bolsa de Valores de Caracas, C.A.

Mercado Secundario

Indicadores del Mercado

Montos Negociados en la Bolsa Pública de Valores Bicentenario (BPVB) agosto 2017 (Bolívares)

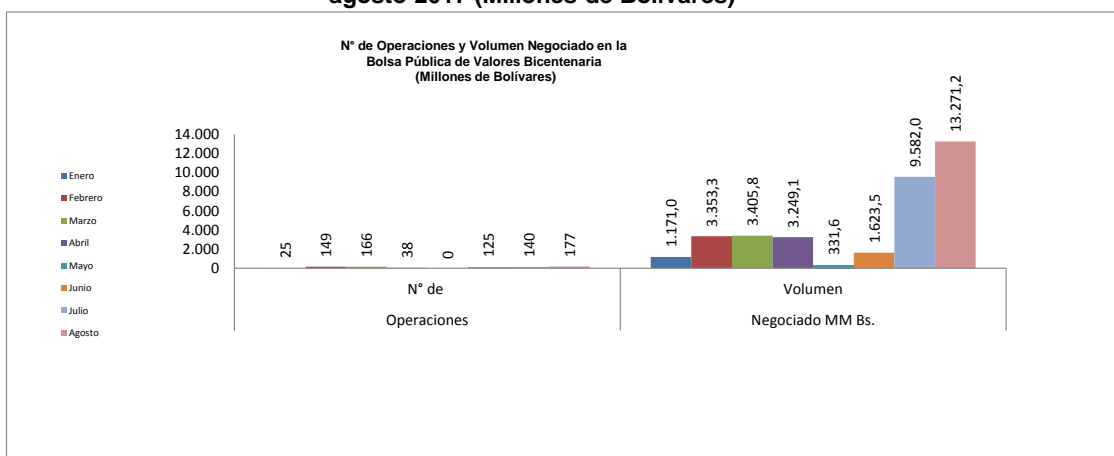
MERCADO SECUNDARIO			
MES	TÍTULO PRIVADOS	TÍTULOS PÚBLICOS	TOTAL
Enero	0,00	933.870.861,02	933.870.861,02
Febrero	0,00	2.962.930.419,82	2.962.930.419,82
Marzo	0,00	2.963.386.719,12	2.963.386.719,12
Abril	0,00	3.171.310.806,04	3.171.310.806,04
Mayo	0,00	0,00	0,00
Junio	0,00	19.235.183,10	19.235.183,10
Julio	0,00	7.004.517.906,80	7.004.517.906,80
Agosto	0,00	8.612.309.721,72	8.612.309.721,72

Fuente: Bolsa Pública de Valores Bicentenario (BPVB)

RESUMEN DEL MERCADO		
MES	Nº DE OPERACIONES	VOLUMEN NEGOCIADO Bs.
Enero	25	1.170.960.861,02
Febrero	149	3.353.315.419,82
Marzo	166	3.405.796.719,12
Abril	38	3.249.145.806,04
Mayo	0	331.575.200,00
Junio	125	1.623.475.591,85
Julio	140	9.581.970.770,84
Agosto	177	13.271.181.361,93

Fuente: Bolsa Pública de Valores Bicentenario (BPVB)

Montos Negociados en la Bolsa Pública de Valores Bicentenario (BPVB) agosto 2017 (Millones de Bolívares)



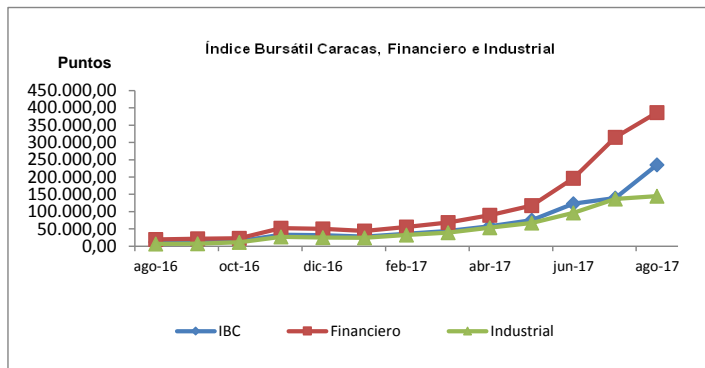
Fuente: Bolsa Pública de Valores Bicentenario (BPVB)

Índices Bursátiles

Índice Bursátil Caracas, Financiero e Industrial

ÍNDICES AI CIERRE	JUL-17	AGO-17	VAR %
IBC	139.399,38	235.413,91	68,88%
FINANCIERO	220.781,42	386.694,97	75,15%
INDUSTRIAL	113.458,62	144.981,22	27,78%

Fuente: Bolsa de Valores de Caracas, C.A.



Fuente: Bolsa de Valores de Caracas, C.A.

Principales Índices Bursátiles

LATINOAMERICANOS (PUNTOS)

ÍNDICE	PAÍS	JUL-17	AGO-17	VAR %
Bovespa	BRASIL	65.920,36	70.835,05	7,5%
IGPA	CHILE	25.312,82	25.726,70	1,6%
IGBC	COLOMBIA	10.956,24	11.048,63	0,8%
IPC	MÉXICO	51.011,87	51.210,48	0,4%
IBC	VENEZUELA	139.399,38	235.413,91	68,9%

Fuente: Reuters

INTERNACIONALES (PUNTOS)

ÍNDICE	PAÍS	JUL-17	AGO-17	VAR %
Dow Jones	EE.UU.	21.891,12	21.948,10	0,3%
S&P	EE.UU.	2.470,30	2.471,65	0,1%
NASDAQ	EE.UU.	6.348,12	6.428,66	1,3%
FTSE	INGLATERRA	7.372,00	7.430,62	0,8%
DAX	ALEMANIA	12.097,36	12.070,25	-0,2%
IBEX	ESPAÑA	10.502,20	10.299,50	-1,9%
NIKKEI	JAPÓN	19.925,18	19.646,24	-1,4%

Fuente: Reuters

Caja Venezolana de Valores

APERTURA DE SUBCUENTAS

TIPO DE PERSONA	ENE-AGO 2016	ENE-AGO 2017
Natural	2607	1529
Jurídica	120	72
Total	2727	1601

Fuente: Caja Venezolana de Valores (CVV)

INVERSIONISTAS REGISTRADOS POR GÉNERO

GÉNERO	ENE-AGO 2016	ENE-AGO 2017
Femenino	1581	922
Masculino	1026	607
Total	2607	1529

Fuente: Caja Venezolana de Valores (CVV)

Bonos

Global 27	JUL-17		AGO-17	
PAÍS	PRECIO AL CIERRE	Rend. Venc	PRECIO AL CIERRE	Rend. Venc
Brasil	▲ 144,594	▼ 4,451	▲ 146,874	▼ 4,189
Colombia	▼ 125,480	▲ 4,984	▲ 127,450	▼ 4,735
Venezuela	▼ 43,472	▲ 24,626	▼ 40,273	▲ 26,494

Fuente: Reuters

Variables Macroeconómicas

TASAS ACTIVAS, PASIVAS Y RESERVAS INTERNACIONALES

CATEGORÍA	JUL-17	AGO-17
Tasas Activas	21,30	21,46
Tasas Pasivas	14,69	14,71
Reservas Internacionales (US\$ millones)	10.062	10.115
Liquidez Monetaria	29.249.623.200	33.504.082.068
Base Monetaria	16.262.871.866	18.377.155.960

Fuente: Banco Central de Venezuela