

# InfoValores



Boletín Informativo mensual de la Superintendencia Nacional de Valores

**Junio 2016**

[www.snv.gov.ve](http://www.snv.gov.ve)



Hatzen Menzoza  
**Superintendente Nacional de Valores**

Marisabel Carpio  
**Superintendente Nacional de Valores Adjunto**

Jomaira Esparragoza  
**Auditora Interna (E)**

Tatiana Righettini  
**Consultoría Jurídica**

Luís Mendoza  
**Oficina de Administración y Servicios**

Nielsy Cabrera  
**Oficina de Recursos Humanos**

Gabriela Sarmiento  
**Oficina de Comunicación y Relaciones Institucionales**

Leonardo Conde  
**Oficina de Registro Nacional de Valores y Archivo**

Luís Gómez  
**Oficina de Participación Ciudadana y Protección al Pequeño Inversor**

**Oficina de Sistemas y Tecnologías de la Información**

Heidi Acuña  
**Oficina de Planificación, Presupuesto y Organización**

Tivisay Marcano  
**Gerencia de Oferta Pública**

Jessika González  
**Gerencia de Control de Intermediarios, Auditoría e Inspecciones**

Gerardo Urbina  
**Gerencia de Prevención, Fiscalización y Control de Legitimación de Capitales y Financiamiento al Terrorismo**

Eric Morales  
**Gerencia de Inteligencia Financiera y Riesgo**

**Oficial de Cumplimiento**

Av. Francisco Solano López,  
entres Av. Los Jabillos y Calle San Gerónimo,  
Sabana Grande, Municipio Libertador, D.C.  
(0212) 761.94.46 – 761.96.66  
761.91.36 – 761.91.37

## Contenido

# InfoValores



### **Noticias Económicas Relevantes**

#### **Inscripción en el Registro Nacional de Valores**

#### **Indicadores del Mercado**

##### **Mercado Primario**

- Ofertas Públicas de Títulos Valores autorizados, junio 2015 - junio 2016
- Ofertas Públicas de Títulos Valores comparativas, ene-jun 2015 – ene-jun 2016
- Monto en circulación de Papeles Comerciales al 30-06-2016
- Resumen del Estado de las Obligaciones en el Registro Nacional de Valores, autorización por Redención Fija al 30/06/2016
- Tasas de las Obligaciones y Papeles Comerciales, comparativas con las Tasas de Interés Pasivas y Activas Bancarias
- Montos colocados en la Bolsa Pública de Valores Bicentenario (BPVB)

##### **Mercado Secundario**

- Montos negociados en la Bolsa de Valores de Caracas, C.A.
- Montos negociados en la Bolsa Pública de Valores Bicentenario (BPVB)

##### **Índices Bursátiles**

- Índice Bursátil Caracas, Financiero e Industrial
- Principales Índices Bursátiles Internacionales
- Principales Índices Bursátiles Latinoamericanos

##### **Caja Venezolana de Valores**

- Aperturas de Cuentas
- Inversionistas por Género

##### **Bonos**

- Global 27

##### **Variables Macroeconómicas**

Depósito legal pp: 760924  
junio2010  
Caracas - Venezuela

## Noticias Económicas Relevantes

### Noticias Económicas Relevantes

El Banco Central de Venezuela (BCV), publicó en el mes de junio 2016 cuatro (4) Convocatorias (N°114, 115, 116, y 117) de Subastas del Instrumento de Inversión “Directo BCV” para personas naturales residentes y domiciliadas en la República Bolivariana de Venezuela, Cajas de Ahorro, Fondos de Ahorro y Asociaciones de Ahorro Similares, a través de los Bancos Universales, Bancos Comerciales en proceso de transformación, Bancos Microfinancieros y Operadores de Valores.

El Monto de cada subasta fue de Bs. 1.000.000.000, los cuales fueron de 90 y 180 días, el monto mínimo de cotización Bs 1.000,00. A continuación se presenta la descripción de las subastas:

N° Convocatoria	Fecha Convocatoria	Fecha Vencimiento 90 días	Fecha Vencimiento 180 días	Tasa 90 días	Tasa 180 días
114	03-06-2016	08-09-2016	07-12-2016	16,50%	17%
115	10-06-2016	15-09-2016	14-12-2016	16,50%	17%
116	17-06-2016	22-09-2016	21-12-2016	16,50%	17%
117	23-06-2016	29-09-2016	28-12-2016	16,50%	17%

El BCV informó que resultaron adjudicadas el cien por ciento (100%) de las solicitudes recibidas para cada convocatoria.

## Oferta Pública Autorizada

Título	Empresa	Monto Bs.	Oficio y Fecha
Acciones	C.A.Ron Santa Teresa	589.090.128,00	018-2016 10-06-2016

## Indicadores del Mercado

### Mercado Primario

#### Ofertas de Títulos Valores Autorizadas junio 2015 – junio 2016 (Millones de Bolívares)

Meses	Acciones	Papeles Comerciales	Obligaciones	Total MM Bs.
jun.-15	313,68	0,00	0,00	313,68
jul.-15	29,95	375,00	350,00	754,95
ago.-15	0,00	0,00	60.000,00	60.000,00
sep.-15	190,00	0,00	0,00	190,00
oct.-15	0,00	200,00	200,00	400,00
nov.-15	0,00	0,00	1.000,00	1.000,00
dic.-15	150,36	0,00	2.000,00	2.150,36
ene.-16	16,55	600,00	3.100,00	3.716,55
feb.-16	376,92	0,00	0,00	376,92
mar.-16	0,00	0,00	0,00	0,00
abr.-16	0,00	0,00	0,00	0,00
may.-16	400,00	0,00	0,00	400,00
jun.-16	589,09	0,00	0,00	589,09
<b>TOTAL</b>	<b>2.066,55</b>	<b>1.175,00</b>	<b>66.650,00</b>	<b>69.891,55</b>

Fuente: Superintendencia Nacional de Valores

Nota : en el mes de junio2015 se autorizó una oferta privada de Petróleos de Venezuela, S.A. (PDVSA) por US\$ 3.000,00 millones (Bs. 18.900.000.000,00). En los meses de abril y agosto 2016 se autorizaron dos ofertas que se calificaron como privadas del Fondo Simón Bolívar para la reconstrucción, S.A por Bs. 104.384.885.040,00 y 60.000.000.000,00 respectivamente

#### Cuadro Comparativo de Ofertas de Títulos Valores Autorizadas junio-junio 2015 / junio-junio 2016 (Millones de Bolívares)

TÍTULOS	Ene-Jun 2015 MM Bs.	%	Ene-Jun 2016 MM Bs.	%	Variac. Relativa %
Acciones	313,68	0,30	1.382,56	27,20	340,76
Papeles Comerciales	850,00	0,80	600,00	11,81	-29,41
Obligaciones	104.884,89	99,20	3.100,00	60,99	-97,04
Títulos de Participación	0,00	0,00	0,00	0,00	0,00
<b>Total</b>	<b>106.048,57</b>	<b>100,00</b>	<b>5.082,56</b>	<b>100,00</b>	<b>-95,21</b>

Fuente: Superintendencia Nacional de Valores

Nota : en el mes de junio2015 se autorizó una oferta privada de Petróleos de Venezuela, S.A. (PDVSA) por US\$ 3.000,00 millones (Bs. 18.900.000.000,00). En los meses de abril y agosto 2016 se autorizaron dos ofertas que se calificaron como privadas del Fondo Simón Bolívar para la reconstrucción, S.A por Bs. 104.384.885.040,00 y 60.000.000.000,00 respectivamente

#### Monto en Circulación de Papeles Comerciales al 30/06/2016

EMPRESA	PROVIDENCIA	FECHA AUTORIZACIÓN	FECHA INICIO EMISIÓN	FECHA VCTO. EMISIÓN	TASA REND. Junio - 16	MONTO AUTORIZADO M DE Bs.	MONTO EN CIRCULACIÓN M DE Bs.
Fondo de Valores Inmobiliarios	020-2015	23-mar-2015	23-jun-2015	22-jun-2016	7,000%	50.000,00	50.000,00
BNC Banco Nacional de Crédito	063-2015	2-oct-2015	2-ene-2016	27-dic-2016	14,500%	200.000,00	200.000,00
Mercantil Servicios Financieros 2015-II	003-2016	18-ene-2016	19-feb-2016	17-ago-2016	15,500%	600.000,00	440.000,00
<b>TOTAL PAPELES COMERCIALES AL PORTADOR</b>					<b>12,333%</b>	<b>850.000,00</b>	<b>690.000,00</b>

Fuente: Superintendencia Nacional de Valores

## Indicadores del Mercado

### Mercado Primario

#### Resumen del Estado de las Obligaciones en el Registro Nacional de Valores Amortización por Redención Fija al 30-06-2016

Nombre de la Sociedad	Serie	M Bs.	Fecha		Monto emitido Mes M Bs.	Monto Circulación M Bs.	% Interés 06-16 (1)
			Emisión	Vencimiento			
<b>Fondo de Desarrollo Nacional FONDEN, S.A.</b>	<b>2012</b>	<b>7.000.000,00</b>				<b>2.800.000,00</b>	
Fondo de Desarrollo Nacional FONDEN, S.A.	BA2017		11-may-2012	15-abr-2017		2.800.000,00	9,100%
<b>Fondo de Valores Inmobiliarios, SACA</b>	<b>2011-I</b>	<b>270.000,00</b>				<b>270.000,00</b>	
Fondo de Valores Inmobiliarios, SACA	2011-I-1		15-jul-2011	15-jul-2016		10.000,00	9,170%
Fondo de Valores Inmobiliarios, SACA	2011-I-2		15-jul-2011	15-jul-2016		10.000,00	9,170%
Fondo de Valores Inmobiliarios, SACA	2011-I-3		15-jul-2011	15-jul-2016		10.000,00	9,170%
Fondo de Valores Inmobiliarios, SACA	2011-I-4		15-jul-2011	15-jul-2016		10.000,00	9,170%
Fondo de Valores Inmobiliarios, SACA	2011-I-5		15-jul-2011	15-jul-2016		10.000,00	9,170%
Fondo de Valores Inmobiliarios, SACA	2011-I-6		15-jul-2011	15-jul-2016		10.000,00	9,170%
Fondo de Valores Inmobiliarios, SACA	2011-I-7		15-jul-2011	15-jul-2016		10.000,00	9,170%
Fondo de Valores Inmobiliarios, SACA	2011-I-8		15-jul-2011	15-jul-2016		10.000,00	9,170%
Fondo de Valores Inmobiliarios, SACA	2011-I-9		15-jul-2011	15-jul-2016		10.000,00	9,170%
Fondo de Valores Inmobiliarios, SACA	2011-I-10		15-jul-2011	15-jul-2016		10.000,00	9,170%
Fondo de Valores Inmobiliarios, SACA	2011-I-11		1-ago-2011	1-ago-2016		10.000,00	9,100%
Fondo de Valores Inmobiliarios, SACA	2011-I-12		1-ago-2011	1-ago-2016		10.000,00	9,100%
Fondo de Valores Inmobiliarios, SACA	2011-I-13		1-ago-2011	1-ago-2016		10.000,00	9,100%
Fondo de Valores Inmobiliarios, SACA	2011-I-14		1-ago-2011	1-ago-2016		10.000,00	9,100%
Fondo de Valores Inmobiliarios, SACA	2011-I-15		1-ago-2011	1-ago-2016		10.000,00	9,100%
Fondo de Valores Inmobiliarios, SACA	2011-I-16		1-ago-2011	1-ago-2016		10.000,00	9,100%
Fondo de Valores Inmobiliarios, SACA	2011-I-17		1-ago-2011	1-ago-2016		10.000,00	9,100%
Fondo de Valores Inmobiliarios, SACA	2011-I-18		1-ago-2011	1-ago-2016		10.000,00	9,100%
Fondo de Valores Inmobiliarios, SACA	2011-I-19		1-ago-2011	1-ago-2016		10.000,00	9,100%
Fondo de Valores Inmobiliarios, SACA	2011-I-20		1-ago-2011	1-ago-2016		10.000,00	9,100%
Fondo de Valores Inmobiliarios, SACA	2011-I-21		8-ago-2011	8-ago-2016		10.000,00	9,000%
Fondo de Valores Inmobiliarios, SACA	2011-I-22		8-ago-2011	8-ago-2016		10.000,00	9,000%
Fondo de Valores Inmobiliarios, SACA	2011-I-23		8-ago-2011	8-ago-2016		10.000,00	9,000%
Fondo de Valores Inmobiliarios, SACA	2011-I-24		8-ago-2011	8-ago-2016		10.000,00	9,000%
Fondo de Valores Inmobiliarios, SACA	2011-I-25		8-ago-2011	8-ago-2016		10.000,00	9,000%
Fondo de Valores Inmobiliarios, SACA	2011-I-26		8-ago-2011	8-ago-2016		10.000,00	9,000%
Fondo de Valores Inmobiliarios, SACA	2011-I-27		8-ago-2011	8-ago-2016		10.000,00	9,000%
<b>Fondo de Valores Inmobiliarios, SACA</b>	<b>2012-I</b>	<b>500.000,00</b>				<b>500.000,00</b>	
Fondo de Valores Inmobiliarios, SACA	2012-I-1		10-jul-2012	10-jul-2017		20.000,00	9,620%
Fondo de Valores Inmobiliarios, SACA	2012-I-2		10-jul-2012	10-jul-2017		20.000,00	9,620%
Fondo de Valores Inmobiliarios, SACA	2012-I-3		10-jul-2012	10-jul-2017		20.000,00	9,620%
Fondo de Valores Inmobiliarios, SACA	2012-I-4		10-jul-2012	10-jul-2017		20.000,00	9,620%
Fondo de Valores Inmobiliarios, SACA	2012-I-5		10-jul-2012	10-jul-2017		20.000,00	9,620%
Fondo de Valores Inmobiliarios, SACA	2012-I-6		10-jul-2012	10-jul-2017		20.000,00	9,620%
Fondo de Valores Inmobiliarios, SACA	2012-I-7		10-jul-2012	10-jul-2017		20.000,00	9,620%
Fondo de Valores Inmobiliarios, SACA	2012-I-8		10-jul-2012	10-jul-2017		20.000,00	9,620%
Fondo de Valores Inmobiliarios, SACA	2012-I-9		13-jul-2012	13-jul-2017		20.000,00	9,600%
Fondo de Valores Inmobiliarios, SACA	2012-I-10		13-jul-2012	13-jul-2017		20.000,00	9,600%
Fondo de Valores Inmobiliarios, SACA	2012-I-11		13-jul-2012	13-jul-2017		20.000,00	9,600%
Fondo de Valores Inmobiliarios, SACA	2012-I-12		13-jul-2012	13-jul-2017		20.000,00	9,600%
Fondo de Valores Inmobiliarios, SACA	2012-I-13		13-jul-2012	13-jul-2017		20.000,00	9,600%
Fondo de Valores Inmobiliarios, SACA	2012-I-14		31-jul-2012	31-jul-2017		20.000,00	9,550%
Fondo de Valores Inmobiliarios, SACA	2012-I-15		31-jul-2012	31-jul-2017		20.000,00	9,550%
Fondo de Valores Inmobiliarios, SACA	2012-I-16		31-jul-2012	31-jul-2017		20.000,00	9,550%
Fondo de Valores Inmobiliarios, SACA	2012-I-17		31-jul-2012	31-jul-2017		20.000,00	9,550%
Fondo de Valores Inmobiliarios, SACA	2012-I-18		31-jul-2012	31-jul-2017		20.000,00	9,550%
Fondo de Valores Inmobiliarios, SACA	2012-I-19		21-ago-2012	21-ago-2017		20.000,00	9,150%
Fondo de Valores Inmobiliarios, SACA	2012-I-20		21-ago-2012	21-ago-2017		20.000,00	9,150%
Fondo de Valores Inmobiliarios, SACA	2012-I-21		21-ago-2012	21-ago-2017		20.000,00	9,150%
Fondo de Valores Inmobiliarios, SACA	2012-I-22		21-ago-2012	21-ago-2017		20.000,00	9,150%
Fondo de Valores Inmobiliarios, SACA	2012-I-23		21-ago-2012	21-ago-2017		20.000,00	9,150%
Fondo de Valores Inmobiliarios, SACA	2012-I-24		21-ago-2012	21-ago-2017		20.000,00	9,150%
Fondo de Valores Inmobiliarios, SACA	2012-I-25		19-sep-2012	19-sep-2017		20.000,00	9,120%
<b>Corporación Digitel, C.A.</b>	<b>2012</b>	<b>500.000,00</b>				<b>500.000,00</b>	
Corporación Digitel, C.A.	2012-I		8-nov-2013	8-nov-2018		25.000,00	15,620%
Corporación Digitel, C.A.	2012-II		8-nov-2013	8-nov-2018		25.000,00	15,620%
Corporación Digitel, C.A.	2012-III		8-nov-2013	8-nov-2018		25.000,00	15,620%

## Indicadores del Mercado

### Mercado Primario

#### Resumen del Estado de las Obligaciones en el Registro Nacional de Valores Amortización por Redención Fija al 30-06-2016

Nombre de la Sociedad	Serie	M Bs.	Fecha		Monto emitido Mes M Bs.	Monto Circulación M Bs.	% Interés 06-16 (1)
			Emisión	Vencimiento			
Corporación Digitel, C.A.	2012-IV		8-nov-2013	8-nov-2018		25.000,00	15,620%
Corporación Digitel, C.A.	2012-V		8-nov-2013	8-nov-2018		25.000,00	15,620%
Corporación Digitel, C.A.	2012-VI		8-nov-2013	8-nov-2018		25.000,00	15,620%
Corporación Digitel, C.A.	2012-VII		8-nov-2013	8-nov-2018		25.000,00	15,620%
Corporación Digitel, C.A.	2012-VIII		8-nov-2013	8-nov-2018		25.000,00	15,620%
Corporación Digitel, C.A.	2012-IX		8-nov-2013	8-nov-2018		25.000,00	15,620%
Corporación Digitel, C.A.	2012-X		8-nov-2013	8-nov-2017		25.000,00	15,200%
Corporación Digitel, C.A.	2012-XI		8-nov-2013	8-nov-2017		25.000,00	15,200%
Corporación Digitel, C.A.	2012-XII		8-nov-2013	8-nov-2017		25.000,00	15,200%
Corporación Digitel, C.A.	2012-XIII		8-nov-2013	8-nov-2017		25.000,00	15,200%
Corporación Digitel, C.A.	2012-XIV		8-nov-2013	8-nov-2017		25.000,00	15,200%
Corporación Digitel, C.A.	2012-XV		26-nov-2013	8-nov-2017		25.000,00	15,770%
Corporación Digitel, C.A.	2012-XVI		26-nov-2013	8-nov-2017		25.000,00	15,770%
Corporación Digitel, C.A.	2012-XVII		26-nov-2013	8-nov-2017		25.000,00	15,770%
Corporación Digitel, C.A.	2012-XVIII		26-nov-2013	8-nov-2017		25.000,00	15,770%
Corporación Digitel, C.A.	2012-XX		26-nov-2013	26-nov-2018		25.000,00	16,200%
Corporación Digitel, C.A.	2012-XX		26-nov-2013	26-nov-2018		25.000,00	16,200%
<b>Toyota Services de Venezuela, C.A.</b>	<b>2011</b>	<b>140.000,00</b>				<b>40.000,00</b>	
Toyota Services de Venezuela, C.A.	2011-X		16-abr-2012	16-abr-2017		10.000,00	15,500%
Toyota Services de Venezuela, C.A.	2011-XI		16-abr-2012	16-abr-2017		10.000,00	15,500%
Toyota Services de Venezuela, C.A.	2011-XII		16-abr-2012	16-abr-2017		10.000,00	15,500%
Toyota Services de Venezuela, C.A.	2011-XIII		16-abr-2012	16-abr-2017		10.000,00	15,500%
<b>Toyota Services de Venezuela, C.A.</b>	<b>2012</b>	<b>175.000,00</b>				<b>55.000,00</b>	
Toyota Services de Venezuela, C.A.	2012-VII		14-nov-2012	14-nov-2016		20.000,00	13,000%
Toyota Services de Venezuela, C.A.	2012-VIII		14-nov-2012	14-nov-2016		20.000,00	13,000%
Toyota Services de Venezuela, C.A.	2012-IX		14-nov-2012	14-nov-2016		15.000,00	13,000%
<b>Toyota Services de Venezuela, C.A.</b>	<b>2013-I</b>	<b>240.000,00</b>				<b>240.000,00</b>	
Toyota Services de Venezuela, C.A.	2013-I		7-ago-2013	7-ago-2018		20.000,00	14,740%
Toyota Services de Venezuela, C.A.	2013-II		7-ago-2013	7-ago-2018		20.000,00	14,740%
Toyota Services de Venezuela, C.A.	2013-III		7-ago-2013	7-ago-2018		20.000,00	14,740%
Toyota Services de Venezuela, C.A.	2013-IV		14-ago-2013	14-ago-2016		20.000,00	15,030%
Toyota Services de Venezuela, C.A.	2013-V		14-ago-2013	14-ago-2017		20.000,00	14,600%
Toyota Services de Venezuela, C.A.	2013-VI		14-ago-2013	14-ago-2016		20.000,00	13,960%
Toyota Services de Venezuela, C.A.	2013-VII		14-ago-2013	14-ago-2016		20.000,00	13,960%
Toyota Services de Venezuela, C.A.	2013-VIII		14-ago-2013	14-ago-2016		20.000,00	13,960%
Toyota Services de Venezuela, C.A.	2013-IX		14-ago-2013	14-ago-2016		20.000,00	13,960%
Toyota Services de Venezuela, C.A.	2013-X		14-ago-2013	14-ago-2016		20.000,00	13,960%
Toyota Services de Venezuela, C.A.	2013-XI		26-ago-2013	26-ago-2016		20.000,00	14,040%
Toyota Services de Venezuela, C.A.	2013-XII		5-sep-2013	5-sep-2016		20.000,00	14,070%
<b>Toyota Services de Venezuela, C.A.</b>	<b>2013-II</b>	<b>300.000,00</b>				<b>300.000,00</b>	
Toyota Services de Venezuela, C.A.	2013-II-I		10-feb-2014	10-feb-2019		20.000,00	14,100%
Toyota Services de Venezuela, C.A.	2013-II-II		10-feb-2014	10-feb-2019		20.000,00	14,100%
Toyota Services de Venezuela, C.A.	2013-II-III		10-feb-2014	10-feb-2019		20.000,00	14,100%
Toyota Services de Venezuela, C.A.	2013-II-IV		10-feb-2014	10-feb-2018		20.000,00	13,470%
Toyota Services de Venezuela, C.A.	2013-II-V		10-feb-2014	10-feb-2018		20.000,00	13,470%
Toyota Services de Venezuela, C.A.	2013-II-VI		10-feb-2014	10-feb-2018		20.000,00	13,470%
Toyota Services de Venezuela, C.A.	2013-II-VII		10-feb-2014	10-feb-2019		20.000,00	14,100%
Toyota Services de Venezuela, C.A.	2013-II-VIII		10-feb-2014	10-feb-2018		20.000,00	13,470%
Toyota Services de Venezuela, C.A.	2013-II-IX		14-feb-2014	14-feb-2019		20.000,00	13,960%
Toyota Services de Venezuela, C.A.	2013-II-X		14-feb-2014	14-feb-2019		20.000,00	13,960%
Toyota Services de Venezuela, C.A.	2013-II-XI		14-feb-2014	14-feb-2019		20.000,00	13,960%
Toyota Services de Venezuela, C.A.	2013-II-XII		17-feb-2014	17-feb-2019		20.000,00	13,960%
Toyota Services de Venezuela, C.A.	2013-II-XIII		17-feb-2014	17-feb-2018		20.000,00	13,750%
Toyota Services de Venezuela, C.A.	2013-II-XIV		17-feb-2014	17-feb-2019		20.000,00	14,390%
Toyota Services de Venezuela, C.A.	2013-II-XV		17-feb-2014	17-feb-2018		20.000,00	13,750%
<b>Suelopetrol Exploration &amp; Production, C.A.</b>	<b>2013</b>	<b>200.000,00</b>				<b>180.000,00</b>	
Suelopetrol Exploration & Production, C.A.	2013-I		21-nov-2013	21-nov-2016		20.000,00	14,000%
Suelopetrol Exploration & Production, C.A.	2013-II		21-nov-2013	21-nov-2016		20.000,00	14,000%
Suelopetrol Exploration & Production, C.A.	2013-III		21-nov-2013	21-nov-2016		20.000,00	14,000%
Suelopetrol Exploration & Production, C.A.	2013-IV		21-nov-2013	21-nov-2016		20.000,00	14,000%
Suelopetrol Exploration & Production, C.A.	2013-V		21-nov-2013	21-nov-2016		20.000,00	14,000%



## Indicadores del Mercado

### Mercado Primario

#### Resumen del Estado de las Obligaciones en el Registro Nacional de Valores Amortización por Redención Fija al 30-06-2016

Nombre de la Sociedad	Serie	M Bs.	Fecha		Monto emitido Mes M Bs.	Monto Circulación M Bs.	% Interés 06-16 (1)
			Emisión	Vencimiento			
Suelopetrol Exploration & Production, C.A.	2013-VI	100.000,00	21-nov-2013	21-nov-2016		20.000,00	14,000%
Suelopetrol Exploration & Production, C.A.	2013-VII		21-nov-2013	21-nov-2016		20.000,00	14,000%
Suelopetrol Exploration & Production, C.A.	2013-VIII		21-nov-2013	21-nov-2016		20.000,00	14,000%
Suelopetrol Exploration & Production, C.A.	2013-IX		21-nov-2013	21-nov-2016		20.000,00	14,000%
Suelopetrol Exploration & Production, C.A.	2013-X		21-nov-2013	21-nov-2016		20.000,00	14,000%
<b>NETUNO, C.A.</b>	<b>2013</b>					<b>100.000,00</b>	
NETUNO, C.A.	2013-I	350.000,00	23-ene-2014	23-ene-2018		20.000,00	14,000%
NETUNO, C.A.	2013-II		23-ene-2014	23-ene-2018		20.000,00	14,000%
NETUNO, C.A.	2013-III		23-ene-2014	23-ene-2018		20.000,00	14,000%
NETUNO, C.A.	2013-IV		23-ene-2014	23-ene-2018		20.000,00	14,000%
NETUNO, C.A.	2013-V		23-ene-2014	23-ene-2018		20.000,00	14,000%
<b>Fondo de Valores Inmobiliarios, SACA</b>	<b>2013- I</b>					<b>350.000,00</b>	
Fondo de Valores Inmobiliarios, SACA	2013-I	350.000,00	28-may-2014	28-may-2019		25.000,00	10,090%
Fondo de Valores Inmobiliarios, SACA	2013-II		28-may-2014	28-may-2019		25.000,00	10,090%
Fondo de Valores Inmobiliarios, SACA	2013-III		28-may-2014	28-may-2019		25.000,00	10,090%
Fondo de Valores Inmobiliarios, SACA	2013-IV		28-may-2014	28-may-2019		25.000,00	10,090%
Fondo de Valores Inmobiliarios, SACA	2013-V		10-jun-2014	10-jun-2019		25.000,00	10,080%
Fondo de Valores Inmobiliarios, SACA	2013-VI		10-jun-2014	10-jun-2019		25.000,00	10,080%
Fondo de Valores Inmobiliarios, SACA	2013-VII		10-jun-2014	10-jun-2019		25.000,00	10,080%
Fondo de Valores Inmobiliarios, SACA	2013-VIII		10-jun-2014	10-jun-2019		25.000,00	10,080%
Fondo de Valores Inmobiliarios, SACA	2013-IX		18-jun-2014	18-jun-2019		25.000,00	10,070%
Fondo de Valores Inmobiliarios, SACA	2013-X		18-jun-2014	18-jun-2019		25.000,00	10,070%
Fondo de Valores Inmobiliarios, SACA	2013-XI		18-jun-2014	18-jun-2019		25.000,00	10,070%
Fondo de Valores Inmobiliarios, SACA	2013-XII		18-jun-2014	18-jun-2019		25.000,00	10,070%
Fondo de Valores Inmobiliarios, SACA	2013-XIII		18-jun-2014	18-jun-2019		25.000,00	10,070%
Fondo de Valores Inmobiliarios, SACA	2013-XIV		18-jun-2014	18-jun-2019		25.000,00	10,070%
<b>Mercantil Servicios Financieros</b>	<b>2013-I</b>	<b>60.000,00</b>				<b>60.000,00</b>	
Mercantil Servicios Financieros	2013-I-1	40.000,00	17-mar-2014	17-mar-2017		30.000,00	13,320%
Mercantil Servicios Financieros	2013-I-2		8-may-2014	8-may-2017		30.000,00	13,960%
<b>Mercantil Servicios Financieros</b>	<b>2014-I</b>					<b>40.000,00</b>	
Mercantil Servicios Financieros	2014-I	300.000,00	27-nov-2014	27-nov-2017		20.000,00	14,600%
Mercantil Servicios Financieros	2014-II		27-nov-2014	27-nov-2017		20.000,00	14,600%
<b>Corporación Digitel, C.A.</b>	<b>2014</b>					<b>300.000,00</b>	
Corporación Digitel, C.A.	2014-I	360.000,00	6-feb-2015	6-feb-2018		25.000,00	15,790%
Corporación Digitel, C.A.	2014-II		6-feb-2015	6-feb-2018		25.000,00	15,790%
Corporación Digitel, C.A.	2014-III		6-feb-2015	6-feb-2018		25.000,00	15,790%
Corporación Digitel, C.A.	2014-IV		6-feb-2015	6-feb-2018		25.000,00	15,790%
Corporación Digitel, C.A.	2014-V		6-feb-2015	6-feb-2018		25.000,00	15,790%
Corporación Digitel, C.A.	2014-VI		6-feb-2015	6-feb-2018		25.000,00	15,790%
Corporación Digitel, C.A.	2014-VII		6-feb-2015	6-feb-2018		25.000,00	15,790%
Corporación Digitel, C.A.	2014-VIII		6-feb-2015	6-feb-2018		25.000,00	15,790%
Corporación Digitel, C.A.	2014-IX		6-feb-2015	6-feb-2018		25.000,00	15,790%
Corporación Digitel, C.A.	2014-X		6-feb-2015	6-feb-2018		25.000,00	15,790%
Corporación Digitel, C.A.	2014-XI		6-feb-2015	6-feb-2018		25.000,00	15,790%
Corporación Digitel, C.A.	2014-XII		6-feb-2015	6-feb-2018		25.000,00	15,790%
<b>Suelopetrol E&amp;P</b>	<b>2014</b>					<b>360.000,00</b>	
Suelopetrol	2014-I	200.000,00	11-dic-2014	11-dic-2017		45.000,00	13,000%
Suelopetrol	2014-II		11-dic-2014	11-dic-2017		45.000,00	13,000%
Suelopetrol	2014-III		11-dic-2014	11-dic-2017		45.000,00	13,000%
Suelopetrol	2014-IV		11-dic-2014	11-dic-2017		45.000,00	13,000%
Suelopetrol	2014-V		11-dic-2014	11-dic-2017		45.000,00	13,000%
Suelopetrol	2014-VI		11-dic-2014	11-dic-2017		45.000,00	13,000%
Suelopetrol	2014-VII		11-dic-2014	11-dic-2017		45.000,00	13,000%
Suelopetrol	2014-VIII		11-dic-2014	11-dic-2017		45.000,00	13,000%
<b>Envases Venezolanos, S.A.</b>	<b>2014</b>					<b>200.000,00</b>	
Envases Venezolanos, S.A.	2014-I	200.000,00	10-dic-2014	10-dic-2017		20.000,00	15,760%
Envases Venezolanos, S.A.	2014-II		10-dic-2014	10-dic-2017		20.000,00	15,760%
Envases Venezolanos, S.A.	2014-III		10-dic-2014	10-dic-2017		20.000,00	15,760%
Envases Venezolanos, S.A.	2014-IV		10-dic-2014	10-dic-2017		20.000,00	15,760%
Envases Venezolanos, S.A.	2014-V		10-dic-2014	10-dic-2017		20.000,00	15,760%
Envases Venezolanos, S.A.	2014-VI		10-dic-2014	10-dic-2017		20.000,00	15,760%

## Indicadores del Mercado

### Mercado Primario

#### Resumen del Estado de las Obligaciones en el Registro Nacional de Valores Amortización por Redención Fija al 30-06-2016

Nombre de la Sociedad	Serie	M Bs.	Fecha		Monto emitido Mes M Bs.	Monto Circulación M Bs.	% Interés 06-16 (1)
			Emisión	Vencimiento			
Envases Venezolanos, S.A.	2014-VII		15-dic-2014	10-dic-2017		20.000,00	15,760%
Envases Venezolanos, S.A.	2014-VIII		19-feb-2015	19-feb-2018		20.000,00	15,770%
Envases Venezolanos, S.A.	2014-IX		19-feb-2015	19-feb-2018		20.000,00	15,770%
Envases Venezolanos, S.A.	2014-X		19-feb-2015	19-feb-2018		20.000,00	15,770%
<b>Mercantil Servicios Financieros</b>	<b>2014-II</b>	<b>100.000,00</b>				<b>100.000,00</b>	
Mercantil Servicios Financieros	2014-I		26-mar-2015	26-mar-2018		50.000,00	12,500%
Mercantil Servicios Financieros	2014-II		26-mar-2015	26-mar-2018		50.000,00	12,500%
<b>Toyota Services de Venezuela, C.A.</b>	<b>2015-I</b>	<b>350.000,00</b>				<b>350.000,00</b>	
Toyota Services de Venezuela, C.A.	2015-I-1		23-jul-2015	23-jul-2020		25.000,00	14,500%
Toyota Services de Venezuela, C.A.	2015-I-2		23-jul-2015	23-jul-2020		25.000,00	14,500%
Toyota Services de Venezuela, C.A.	2015-I-3		23-jul-2015	23-jul-2020		25.000,00	14,500%
Toyota Services de Venezuela, C.A.	2015-I-4		23-jul-2015	23-jul-2020		25.000,00	14,500%
Toyota Services de Venezuela, C.A.	2015-I-5		23-jul-2015	23-jul-2020		25.000,00	14,500%
Toyota Services de Venezuela, C.A.	2015-I-6		23-jul-2015	23-jul-2020		25.000,00	14,500%
Toyota Services de Venezuela, C.A.	2015-I-7		23-jul-2015	23-jul-2020		25.000,00	14,500%
Toyota Services de Venezuela, C.A.	2015-I-8		23-jul-2015	23-jul-2020		25.000,00	14,500%
Toyota Services de Venezuela, C.A.	2015-I-9		23-jul-2015	23-jul-2020		25.000,00	14,500%
Toyota Services de Venezuela, C.A.	2015-I-10		6-ago-2015	6-ago-2020		25.000,00	14,500%
Toyota Services de Venezuela, C.A.	2015-I-11		6-ago-2015	6-ago-2020		25.000,00	14,500%
Toyota Services de Venezuela, C.A.	2015-I-12		6-ago-2015	6-ago-2020		25.000,00	14,500%
Toyota Services de Venezuela, C.A.	2015-I-13		6-ago-2015	6-ago-2020		25.000,00	14,500%
Toyota Services de Venezuela, C.A.	2015-I-14		6-ago-2015	6-ago-2020		25.000,00	14,500%
<b>NETUNO, C.A.</b>	<b>2014</b>	<b>500.000,00</b>				<b>500.000,00</b>	
NETUNO, C.A.	2014-I		10-feb-2015	10-feb-2019		100.000,00	14,000%
NETUNO, C.A.	2014-II		10-feb-2015	10-feb-2019		100.000,00	14,000%
NETUNO, C.A.	2014-III		10-feb-2015	10-feb-2019		100.000,00	14,000%
NETUNO, C.A.	2014-IV		10-feb-2015	10-feb-2019		100.000,00	14,000%
NETUNO, C.A.	2014-V		10-feb-2015	10-feb-2019		100.000,00	14,000%
<b>Ron Santa Teresa C.A</b>	<b>2015</b>	<b>1.000.000,00</b>				<b>1.000.000,00</b>	
Ron Santa Teresa C.A	2015-I		24-dic-2015	24-dic-2019		200.000,00	14,000%
Ron Santa Teresa C.A	2015-II		24-dic-2015	24-dic-2019		200.000,00	14,000%
Ron Santa Teresa C.A	2015-III		24-dic-2015	24-dic-2019		200.000,00	14,000%
Ron Santa Teresa C.A	2015-IV		5-ene-2016	5-ene-2020		200.000,00	14,000%
Ron Santa Teresa C.A	2015-V		5-ene-2016	5-ene-2020		200.000,00	14,000%
<b>Envases Venezolanos, S.A.</b>	<b>2015</b>	<b>200.000,00</b>				<b>200.000,00</b>	
Envases Venezolanos, S.A.	2015-I		22-feb-2015	22-feb-2019		20.000,00	17,000%
Envases Venezolanos, S.A.	2015-II		22-feb-2015	22-feb-2019		20.000,00	17,000%
Envases Venezolanos, S.A.	2015-III		22-feb-2015	22-feb-2019		20.000,00	17,000%
Envases Venezolanos, S.A.	2015-IV		22-feb-2015	22-feb-2019		20.000,00	17,000%
Envases Venezolanos, S.A.	2015-V		22-feb-2015	22-feb-2019		20.000,00	17,000%
Envases Venezolanos, S.A.	2015-VI		22-feb-2015	22-feb-2019		20.000,00	17,000%
Envases Venezolanos, S.A.	2015-VII		22-feb-2015	22-feb-2019		20.000,00	17,000%
Envases Venezolanos, S.A.	2015-VIII		22-feb-2015	22-feb-2019		20.000,00	17,000%
Envases Venezolanos, S.A.	2015-IX		22-feb-2015	22-feb-2019		20.000,00	17,000%
Envases Venezolanos, S.A.	2015-X		22-feb-2015	22-feb-2019		20.000,00	17,000%
<b>Mercantil Servicios Financieros</b>	<b>2015-I</b>	<b>100.000,00</b>				<b>100.000,00</b>	
Mercantil Servicios Financieros	2015-I		21-mar-2016	21-mar-2019		50.000,00	15,500%
Mercantil Servicios Financieros	2015-II		21-mar-2016	21-mar-2019		50.000,00	15,500%
<b>Fondo de Valores Inmobiliarios, SACA</b>	<b>2015-I</b>	<b>1.000.000,00</b>				<b>800.000,00</b>	
Fondo de Valores Inmobiliarios, SACA	2015-I		1-mar-2016	1-mar-2022		50.000,00	9,540%
Fondo de Valores Inmobiliarios, SACA	2015-II		1-mar-2016	1-mar-2022		50.000,00	9,540%
Fondo de Valores Inmobiliarios, SACA	2015-III		22-abr-2016	22-abr-2019		50.000,00	12,000%
Fondo de Valores Inmobiliarios, SACA	2015-IV		22-abr-2016	22-abr-2019		50.000,00	12,000%
Fondo de Valores Inmobiliarios, SACA	2015-V		22-abr-2016	22-abr-2019		50.000,00	12,000%
Fondo de Valores Inmobiliarios, SACA	2015-VI		22-abr-2016	22-abr-2019		50.000,00	12,000%
Fondo de Valores Inmobiliarios, SACA	2015-VII		22-abr-2016	22-abr-2019		50.000,00	12,000%
Fondo de Valores Inmobiliarios, SACA	2015-VIII		22-abr-2016	22-abr-2019		50.000,00	12,000%
Fondo de Valores Inmobiliarios, SACA	2015-IX		22-abr-2016	22-abr-2019		50.000,00	12,000%
Fondo de Valores Inmobiliarios, SACA	2015-X		22-abr-2016	22-abr-2019		50.000,00	12,000%
Fondo de Valores Inmobiliarios, SACA	2015-XI		22-abr-2016	22-abr-2019		50.000,00	12,000%
Fondo de Valores Inmobiliarios, SACA	2015-XII		22-abr-2016	22-abr-2019		50.000,00	12,000%

## Indicadores del Mercado

### Mercado Primario

#### Resumen del Estado de las Obligaciones en el Registro Nacional de Valores Amortización por Redención Fija al 30-06-2016

Nombre de la Sociedad	Serie	M Bs.	Fecha		Monto emitido Mes M Bs.	Monto Circulación M Bs.	% Interés 06-16 (1)
			Emisión	Vencimiento			
Fondo de Valores Inmobiliarios, SACA	2015-XIII		13-may-2016	13-may-2020		50.000,00	12,000%
Fondo de Valores Inmobiliarios, SACA	2015-XIV		13-may-2016	13-may-2020		50.000,00	12,000%
Fondo de Valores Inmobiliarios, SACA	2015-XV		13-may-2016	13-may-2020		50.000,00	12,000%
Fondo de Valores Inmobiliarios, SACA	2015-XVI		13-may-2016	13-may-2020		50.000,00	12,000%
Fondo de Valores Inmobiliarios, SACA	2015-XVII		13-may-2016	13-may-2020		50.000,00	12,000%
Fondo de Valores Inmobiliarios, SACA	2015-XVIII		13-may-2016	13-may-2020		50.000,00	12,000%
Fondo de Valores Inmobiliarios, SACA	2015-XIX		13-may-2016	13-may-2020		50.000,00	12,000%
Fondo de Valores Inmobiliarios, SACA	2015-XX		13-may-2016	13-may-2020		50.000,00	12,000%
<b>Cerámica Carabobo, S.A.C.A.</b>	<b>2015</b>	<b>3.000.000,00</b>				<b>3.000.000,00</b>	
Cerámica Carabobo, S.A.C.A.	2015-I		4-feb-2016	4-feb-2019		600.000,00	15,000%
Cerámica Carabobo, S.A.C.A.	2015-II		4-feb-2016	4-feb-2019		600.000,00	15,000%
Cerámica Carabobo, S.A.C.A.	2015-III		4-feb-2016	4-feb-2019		600.000,00	15,000%
Cerámica Carabobo, S.A.C.A.	2015-IV		4-feb-2016	4-feb-2019		600.000,00	15,000%
Cerámica Carabobo, S.A.C.A.	2015-V		4-feb-2016	4-feb-2019		600.000,00	15,000%
<b>Fondo de Valores Inmobiliarios, SACA</b>	<b>2014-I</b>	<b>1.000.000,00</b>				<b>800.000,00</b>	
Fondo de Valores Inmobiliarios, SACA	2014-II		18-feb-2016	18-feb-2022		50.000,00	9,550%
Fondo de Valores Inmobiliarios, SACA	2014-III		18-feb-2016	18-feb-2022		50.000,00	9,550%
Fondo de Valores Inmobiliarios, SACA	2014-IV		18-feb-2016	18-feb-2022		50.000,00	9,550%
Fondo de Valores Inmobiliarios, SACA	2014-V		18-feb-2016	18-feb-2022		50.000,00	9,550%
Fondo de Valores Inmobiliarios, SACA	2014-VI		18-feb-2016	18-feb-2022		50.000,00	9,550%
Fondo de Valores Inmobiliarios, SACA	2014-VII		18-feb-2016	18-feb-2022		50.000,00	9,550%
Fondo de Valores Inmobiliarios, SACA	2014-VIII		18-feb-2016	18-feb-2022		50.000,00	9,550%
Fondo de Valores Inmobiliarios, SACA	2014-IX		18-feb-2016	18-feb-2022		50.000,00	9,550%
Fondo de Valores Inmobiliarios, SACA	2014-X		18-feb-2016	18-feb-2022		50.000,00	9,550%
Fondo de Valores Inmobiliarios, SACA	2014-XI		18-feb-2016	18-feb-2022		50.000,00	9,550%
Fondo de Valores Inmobiliarios, SACA	2014-XII		25-feb-2016	25-feb-2022		50.000,00	9,540%
Fondo de Valores Inmobiliarios, SACA	2014-XIII		25-feb-2016	25-feb-2022		50.000,00	9,540%
Fondo de Valores Inmobiliarios, SACA	2014-XIV		25-feb-2016	25-feb-2022		50.000,00	9,540%
Fondo de Valores Inmobiliarios, SACA	2014-XV		25-feb-2016	25-feb-2022		50.000,00	9,540%
Fondo de Valores Inmobiliarios, SACA	2014-XVI		20-may-2016	20-may-2022		50.000,00	12,000%
Fondo de Valores Inmobiliarios, SACA	2014-XVII		20-may-2016	20-may-2022		50.000,00	12,000%
<b>TOTAL</b>		<b>17.985.000,00</b>				<b>13.145.000,00</b>	<b>12,770%</b>

Fuente: Superintendencia Nacional de Valores  
(1) Para el Cálculo se utilizan Promedios Ponderados

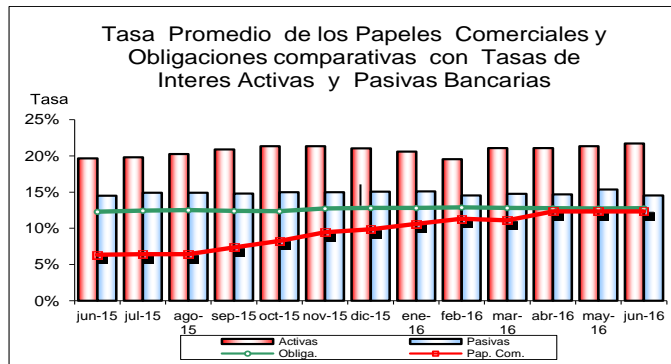
## Indicadores del Mercado

### Mercado Primario

#### Tasa Promedio de los Papeles Comerciales, Obligaciones, Títulos de Participación comparativas con Tasas de Interés Activas y Pasivas Bancarias junio 2015 – junio 2016

MES	Activas	Pasivas	Obliga.	Pap. Com.
jun-15	19,68%	14,51%	12,31%	6,36%
jul-15	19,83%	14,92%	12,44%	6,44%
ago-15	20,27%	14,90%	12,51%	6,44%
sep-15	20,89%	14,82%	12,40%	7,38%
oct-15	21,33%	14,98%	12,39%	8,26%
nov-15	21,33%	14,98%	12,75%	9,47%
dic-15	21,03%	15,07%	12,84%	9,86%
ene-16	20,61%	15,10%	12,81%	10,63%
feb-16	19,54%	14,55%	12,91%	11,33%
mar-16	21,09%	14,77%	12,84%	11,08%
abr-16	21,07%	14,68%	12,77%	12,33%
may-16	21,36%	15,35%	12,76%	12,33%
jun-16	21,70%	14,54%	12,77%	12,33%

Fuente: Superintendencia Nacional de Valores y BCV.  
Tasa con promedios ponderados.



Fuente: Superintendencia Nacional de Valores y BCV.  
Tasa con promedios ponderados.

#### Montos Negociados en la Bolsa Pública de Valores Bicentenario (BPVB) junio 2016 (Bolívares)

Mercado Primario			
Mes	Títulos Privados	Títulos Públicos	Total
Enero	184.350.397,32	252.022.000,00	436.372.397,32
Febrero	301.473.072,08	800.774.890,40	1.102.247.962,48
Marzo	152.028.863,57	700.175.559,03	852.204.422,60
Abril	0,00	731.669.088,63	731.669.088,63
Mayo	124.350.657,50	787.758.133,60	912.108.791,10
Junio	0,00	822.631.899,60	822.631.899,60

Fuente: Bolsa Pública de Valores Bicentenario (BPVB)

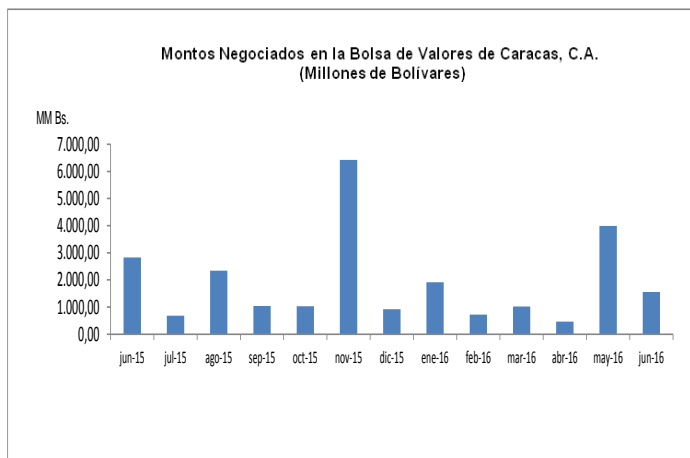
## Indicadores del Mercado

### Mercado Secundario

#### Montos Negociados en la Bolsa de Valores de Caracas, C.A. junio 2015- junio 2016 (Millones de Bolívares)

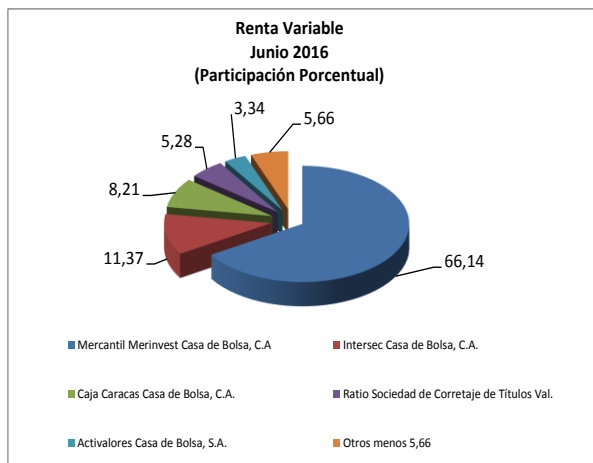
Fecha	Acciones	Bonos Privados	Negociado MM Bs.
jun-15	2.826,00	0,16	2.826,16
jul-15	683,79	1,50	685,29
ago-15	2.345,52	0,00	2.345,52
sep-15	1.043,09	1,90	1.044,99
oct-15	1.028,54	0,00	1.028,54
nov-15	6.427,92	0,00	6.427,92
dic-15	922,44	0,00	922,44
ene-16	1.911,66	0,00	1.911,66
feb-16	723,55	0,00	723,55
mar-16	836,26	180,00	1.016,26
abr-16	399,00	70,00	469,00
may-16	3.990,97	0,00	3.990,97
jun-16	1.551,93	1,90	1.553,83
Total	24.690,67	255,46	24.946,13

Fuente: Bolsa de Valores de Caracas, C.A.

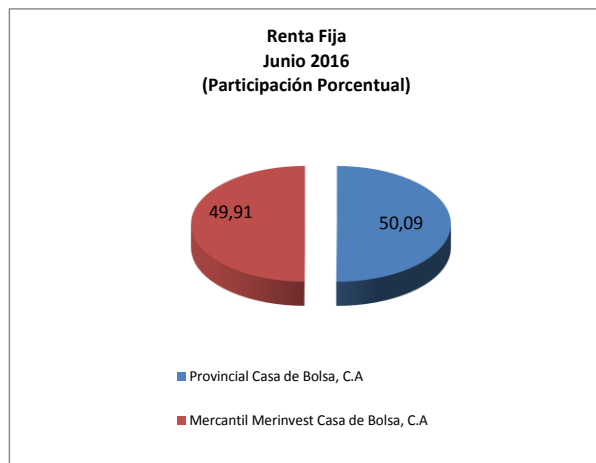


Fuente: Bolsa de Valores de Caracas, C.A.

#### Participación Porcentual de los Operadores de Valores Autorizados en los Montos Negociados en la Bolsa de Valores de Caracas, C.A. junio 2016



Fuente: Bolsa de Valores de Caracas, C.A.



Fuente: Bolsa de Valores de Caracas, C.A.

## Indicadores del Mercado

### Mercado Secundario

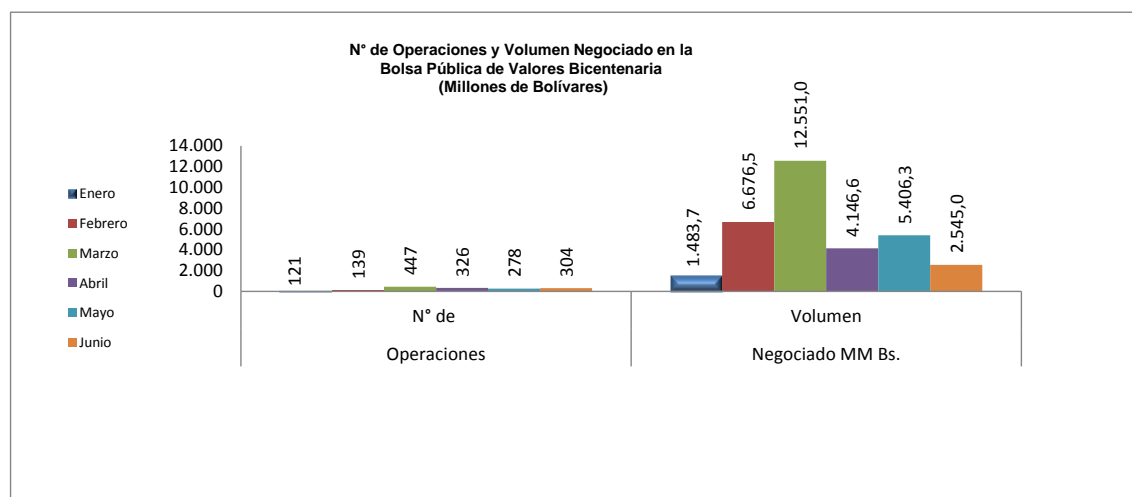
#### Montos Negociados en la Bolsa Pública de Valores Bicentenario (BPVB) junio 2016 (Bolívares)

Mercado Secundario			
Mes	Títulos Privados	Títulos Públicos	Total
Enero	0,00	1.047.313.883,87	1.047.313.883,87
Febrero	8.275.079,06	5.565.990.408,55	5.574.265.487,61
Marzo	165.887,26	11.698.676.635,11	11.698.842.522,37
Abril	0,00	3.414.950.786,15	3.414.950.786,15
Mayo	205.929,44	4.493.950.643,40	4.494.156.572,84
Junio	0,00	1.722.319.242,34	1.722.319.242,34

Fuente: Bolsa Pública de Valores Bicentenario (BPVB)

Resumen del Mercado		
Mes	N° de Operaciones	Volumen Negociado Bs.
Enero	121	1.483.686.281,19
Febrero	434	6.676.513.450,09
Marzo	447	12.551.046.944,97
Abril	326	4.146.619.874,78
Mayo	278	5.406.265.363,94
Junio	304	2.544.961.141,94

Fuente: Bolsa Pública de Valores Bicentenario (BPVB)



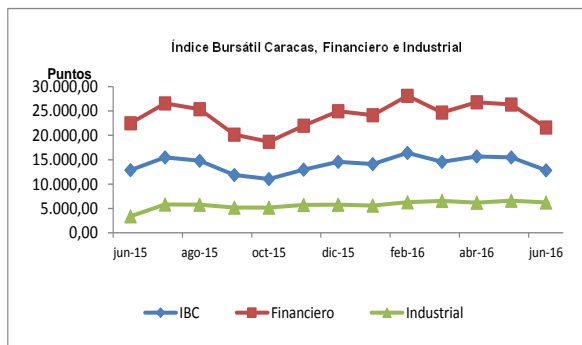
Fuente: Bolsa Pública de Valores Bicentenario (BPVB)

## Índices Bursátiles

### Índice Bursátil Caracas, Financiero e Industrial

ÍNDICES ALCIERRE	jun-15	jun-16	VAR %
IBC	12.857,25	12.851,31	-0,05%
FINANCIERO	22.502,04	21.613,16	-3,95%
INDUSTRIAL	3.421,93	6.263,09	83,03%

Fuente: Bolsa de Valores de Caracas, C.A.



Fuente: Bolsa de Valores de Caracas, C.A.

### Principales Índices Bursátiles

#### Latinoamericanos (Puntos)

Índices	País	may-16	jun-16	VAR %
Bovespa	BRASIL	48.471,71	51.526,93	6,3%
IGPA	CHILE	19.416,89	19.725,53	1,6%
IGBC	COLOMBIA	9.594,63	9.762,57	1,8%
IPC	MÉXICO	45.459,45	45.966,49	1,1%
IBC	VENEZUELA	15.500,93	12.851,31	-17,1%

Fuente: Reuters.

#### Internacionales (Puntos)

Índices	País	may-16	jun-16	VAR %
Dow Jones	EE.UU.	17.787,20	17.929,99	0,8%
S&P	EE.UU.	2.096,96	2.098,86	0,1%
NASDAQ	EE.UU.	4.948,06	4.842,67	-2,1%
FTSE	LONDRES	6.230,79	6.504,33	4,4%
DAX	ALEMANIA	10.264,89	9.745,41	-5,1%
IBEX	ESPAÑA	9.034,00	8.163,30	-9,6%
NIKKEI	JAPÓN	17.234,98	15.575,92	-9,6%

Fuente: Reuters.

## Caja Venezolana de Valores

### Apertura de Subcuentas

Tipo Persona	Ene-Jun 2015	Ene-Jun 2016
Natural	647	2125
Jurídica	1038	101
<b>Total</b>	<b>1685</b>	<b>2226</b>

Fuente: CVV Caja Venezolana de Valores

### Inversionistas Registrados por Género

Género	Ene-Jun 2015	Ene-Jun 2016
Femenino	264	1300
Masculino	383	825
<b>Total</b>	<b>647</b>	<b>2125</b>

Fuente: CVV Caja Venezolana de Valores

## Bonos

### Bono Global 27 (Precio %)

Global 27	may-16		jun-16	
	Precio al cierre	Rend. Venc	Precio al cierre	Rend. Venc
Brasil	138,422	5,425	▲ 146,417	▼ 4,635
Colombia	129,750	4,788	▼ 128,750	▲ 4,871
Venezuela	43,318	23,961	▲ 49,035	▼ 21,387

Fuente: Reuters

## Variables Macroeconómicas

### Tasas Activas, Pasivas y Reservas Internacionales

Categoría	may-16	jun-16
Tasas Activas	21,36	21,7
Tasas Pasivas	15,35	14,54
Reservas Internacionales (US\$ millones)	12.148	12.104
Liquidez Monetaria	4.577.747.271	5.270.923.886
Base Monetaria	1.933.390.508	2.077.445.176

Fuente: Banco Central de Venezuela