



Comisión Nacional de Valores

"Transparencia Efectiva y Participativa...  
... Nuestro Compromiso"

BOLETIN INFORMATIVO FEBRERO 2009

Av. Francisco Solano López, entre Calle San Gerónimo y Av. Los Jabillos. Edif. CNV, Urb. Sabana Grande. Caracas - Venezuela

## Indicadores del Mercado

### Mercado Primario

Ofertas Públicas Autorizadas de Títulos Valores  
Febrero 2008 – Febrero 2009  
(Millones de Bolívares Fuertes)

| Meses        | Acciones     | Papeles Comerc. | Oblig.       | Títulos de Partici. | Total MM Bs.F. |
|--------------|--------------|-----------------|--------------|---------------------|----------------|
| feb-08       | 251          | 0               | 0            | 0                   | 251            |
| mar-08       | 0            | 10              | 0            | 0                   | 10             |
| abr-08       | 82           | 15              | 626          | 600                 | 1.322          |
| may-08       | 0            | 75              | 20           | 0                   | 95             |
| jun-08       | 0            | 85              | 0            | 0                   | 85             |
| jul-08       | 0            | 307             | 260          | 22                  | 589            |
| ago-08       | 125          | 15              | 0            | 4                   | 144            |
| sep-08       | 309          | 30              | 60           | 0                   | 399            |
| oct-08       | 10           | 35              | 86           | 0                   | 131            |
| nov-08       | 241          | 400             | 270          | 0                   | 911            |
| dic-08       | 10           | 230             | 140          | 11                  | 391            |
| ene-09       | 83           | 0               | 0            | 0                   | 83             |
| feb-09       | 24           | 85              | 0            | 0                   | 109            |
| <b>TOTAL</b> | <b>1.135</b> | <b>1.287</b>    | <b>1.462</b> | <b>637</b>          | <b>4.520</b>   |

Fuente: Comisión Nacional de Valores

Oferta Pública de Títulos Valores Comparativo  
Enero-Febrero 2008 – Enero-Febrero 2009  
(Millones de Bolívares Fuertes)

| TÍTULOS            | Ene-Feb 2008<br>MM Bs.F. | %             | Ene-Feb 2009<br>MM Bs.F. | %             | Variac. Relativa % |
|--------------------|--------------------------|---------------|--------------------------|---------------|--------------------|
| <b>Total</b>       | <b>703,00</b>            | <b>100,00</b> | <b>192,30</b>            | <b>100,00</b> | <b>-72,65</b>      |
| Acciones Pap.      | 629,00                   | 89,47         | 107,30                   | 55,80         | -82,94             |
| Comerciales        | 0,00                     | 0,00          | 85,00                    | 44,20         | 0,00               |
| Obligaciones       | 65,00                    | 9,25          | 0,00                     | 0,00          | -100,00            |
| Títu. de Particip. | 9,00                     | 1,28          | 0,00                     | 0,00          | -100,00            |

Fuente: Comisión Nacional de Valores

### Oferta Pública de Acciones según la Actividad Económica. Febrero 2009

| Sector Económico                   | No de Títulos      | Valor<br>Nomi. | Monto Total<br>(Bs. F.) | Destin. de la Oferta | Origen de los Fondos  |
|------------------------------------|--------------------|----------------|-------------------------|----------------------|---|
| <b>Total</b>                       | <b>240.000.000</b> |                | <b>24.000.000,00</b>    |                      |   |
| <b>Banca Comercial y Universal</b> | <b>240.000.000</b> |                | <b>24.000.000,00</b>    |                      |   |
| Banco Activo, C.A. Banco Comercial | 240.000.000        | 0,10           | 24.000.000,00           | A.A.                 | Bs.F 5.600.000 a capitalización por resultados acumulados y Bs.F. 18.400.000 accionistas actuales |

A.A. Accionistas Actuales

Fuente: Comisión Nacional de Valores



Comisión Nacional de Valores

"Transparencia Efectiva y Participativa...  
... Nuestro Compromiso"

BOLETIN INFORMATIVO FEBRERO 2009

Av. Francisco Solano López, entre Calle San Gerónimo y Av. Los Jabillos. Edif. CNV, Urb. Sabana Grande. Caracas - Venezuela

## Oferta Pública de Papeles Comerciales según la Actividad Económica. Febrero 2009

| Sector Económico                              | Monto Total<br>(Bs.F) | Sociedad<br>Calificadora<br>de Riesgo | Calificación |
|---|-----------------------|---------------------------------------|--------------|
| <b>Total</b>                                  | <b>85.000.000,00</b>  |                                       |              |
| <b>Construcción</b>                           | <b>10.000.000,00</b>  |                                       |              |
| Demo, S.A. (Empresa Nueva)                    | 10.000.000,00         | Softline<br>fitch                     | A-A3<br>B-B2 |
| <b>Otros Establecimientos<br/>Financieros</b> | <b>75.000.000,00</b>  |                                       |              |
| Econoinvest Casa de Bolsa, C.A.               | 75.000.000,00         | Fitch<br>Clave                        | B-B1<br>B-B1 |

## Monto en Circulación de Papeles Comerciales al 28-02-09

| EMPRESA                                      | RESOLUCIÓN | FECHA<br>AUTORIZ. | FECHA<br>INICIO<br>SERIE | FECHA<br>VCTO. SERIE | TASA<br>REND.<br>FEB (1) | MONTO<br>AUTORIZ.<br>M DE Bs.F. | MONTO EN<br>CIRCULAC.<br>M DE Bs.F. |
|--|------------|-------------------|--------------------------|----------------------|--------------------------|---------------------------------|-------------------------------------|
| Envases Venezolanos, S.A.                    | 180-2007   | 7-Dic-2007        | 6-Jun-2008               | 7-Jun-2009           | 21,500%                  | 10.000,00                       | 5.000,00                            |
| Venefco, C.A.                                | 039-2008   | 28-Mar-2008       | 21-Abr-2008              | 22-Abr-2009          | 22,000%                  | 10.000,00                       | 360,70                              |
| Inelectra, SACA                              | 056-2008   | 25-Abr-2008       | 5-Jun-2008               | 6-Jun-2009           | 22,000%                  | 15.000,00                       | 3.591,00                            |
| Corporación Telemic, C.A.                    | 079-2008   | 23-May-<br>2008   | 1-Jul-2008               | 2-Jul-2009           | 22,500%                  | 50.000,00                       | 50.000,00                           |
| Citibank Mercado de Capitales<br>(Citimerca) | 137-2008   | 18-Jul-2008       | 21-Ago-<br>2008          | 22-Ago-2009          | 17,500%                  | 40.000,00                       | 13.500,00                           |
| InterValores Casa de Bolsa                   | 138-2008   | 18-Jul-2008       | 5-Sep-2008               | 6-Sep-2009           | 22,000%                  | 10.000,00                       | 10.000,00                           |
| Fondo de Valores Inmobiliarios               | 140-2008   | 23-Jul-2008       | 22-Ago-<br>2008          | 23-Ago-2009          | 21,750%                  | 50.000,00                       | 24.600,00                           |
| ABA Servicios Financieros, C.A.              | 160-2008   | 15-Ago-<br>2008   | 9-Oct-2008               | 10-Oct-2009          | 20,000%                  | 10.000,00                       | 10.000,00                           |
| Manpa, C.A.                                  | 181-2008   | 5-Sep-2008        | 1-Oct-2008               | 2-Oct-2009           | 20,000%                  | 30.000,00                       | 6.000,00                            |
| Rattan Hypermarket, C.A.                     | 213-2008   | 29-Oct-2008       | 3-Nov-2008               | 4-Nov-2009           | 21,500%                  | 35.000,00                       | 22.800,00                           |
| Provencesa, S.A. 2008-I                      | 229-2008   | 21-Nov-<br>2008   | 9-Dic-2008               | 10-Dic-2009          | 19,250%                  | 250.000,00                      | 151.488,50                          |
| Jantesa, S.A.                                | 244-2008   | 5-Dic-2008        | 15-Dic-2008              | 16-Dic-2009          | 24,000%                  | 30.000,00                       | 9.966,00                            |
| B.F.C. Casa de Bolsa, C.A                    | 245-2008   | 5-Dic-2008        | 19-Dic-2008              | 20-Dic-2009          | 23,000%                  | 20.000,00                       | 10.000,00                           |
| Bancaribe Casa de Bolsa                      | 246-2008   | 5-Dic-2008        | 15-Dic-2008              | 16-Dic-2009          | 19,500%                  | 80.000,00                       | 48.007,50                           |
| <b>TOTAL PAPELES COMERCIALES AL PORTADOR</b> |            |                   |                          |                      | <b>20,511%</b>           | <b>640.000,00</b>               | <b>365.313,70</b>                   |

(1) Para el Cálculo se utilizan Promedios Ponderados

Fuente: Comisión Nacional de Valores



## Resumen del Estado de las Obligaciones en el Registro Nacional de Valores Autorización por Redención Fija al 28-02-09

| Nombre de la Sociedad                                 | Serie       | Monto Autorizado |                   | Fecha       |             | Monto Emitido Mes M Bs.F. | Monto Circulac. M Bs.F. | % Interés 02/09 (2) |
|---|-------------|------------------|-------------------|-------------|-------------|---------------------------|-------------------------|---------------------|
|   |             | Nº de Títulos    | M Bs.             | Emisión     | Vencimiento |                           |                         |                     |
| <b>ASERCA AIRLINES Venezuela</b>                      | <b>2007</b> | (a)              | <b>170.000,00</b> |             |             |                           |                         |                     |
| ASERCA AIRLINES Venezuela                             | 2007-I-VI   |                  |                   | 19-Oct-2007 | 19-Oct-2012 |                           | 150.000,00              | 18,811%             |
| ASERCA AIRLINES Venezuela                             | 2007-VII    |                  |                   | 19-Oct-2007 | 19-Oct-2012 |                           | 20.000,00               | 18,811%             |
| <b>ASTRA Sociedad de Corretaje de Valores, S.A.</b>   | <b>2008</b> | (a)              | <b>20.000,00</b>  |             |             |                           |                         |                     |
| ASERCA AIRLINES Venezuela                             | 2008-I-I    |                  |                   | 12-Dic-2008 | 12-Jun-2010 |                           | 10.000,00               | 21,898%             |
| ASERCA AIRLINES Venezuela                             | 2008-I-II   |                  |                   | 12-Dic-2008 | 12-Jun-2010 |                           | 10.000,00               | 21,898%             |
| <b>Banco Nacional de Crédito, C.A.</b>                | <b>2007</b> | (a)              | <b>50.000,00</b>  |             |             |                           |                         |                     |
| Banco Nacional de Crédito, C.A.                       | 2007-I      |                  |                   | 23-Abr-2007 | 23-Abr-2013 |                           | 50.000,00               | 19,000%             |
| <b>Banco Nacional de Crédito, C.A.</b>                | <b>2007</b> | (a)              | <b>50.000,00</b>  |             |             |                           |                         |                     |
| Banco Nacional de Crédito, C.A.                       | 2007-II     |                  |                   | 24-Dic-2007 | 24-Dic-2013 |                           | 50.000,00               | 19,240%             |
| <b>Banesco Holding</b>                                | <b>2007</b> | (a)              | <b>300.000,00</b> |             |             |                           |                         |                     |
| Banesco Holding                                       | 2007-1      |                  |                   | 12-Mar-2008 | 12-Mar-2010 |                           | 30.000,00               | 18,440%             |
| Banesco Holding                                       | 2007-2      |                  |                   | 16-Jun-2008 | 16-Sep-2009 |                           | 30.000,00               | 18,440%             |
| Banesco Holding                                       | 2007-3      |                  |                   | 16-Jun-2008 | 16-Sep-2009 |                           | 30.000,00               | 18,440%             |
| Banesco Holding                                       | 2007-4      |                  |                   | 16-Jun-2008 | 16-Sep-2009 |                           | 30.000,00               | 18,440%             |
| Banesco Holding                                       | 2007-5      |                  |                   | 16-Jun-2008 | 16-Jun-2010 |                           | 30.000,00               | 18,440%             |
| Banesco Holding                                       | 2007-6      |                  |                   | 16-Jun-2008 | 16-Jun-2010 |                           | 30.000,00               | 18,440%             |
| Banesco Holding                                       | 2007-7      |                  |                   | 16-Jun-2008 | 16-Jun-2010 |                           | 30.000,00               | 18,440%             |
| Banesco Holding                                       | 2007-8      |                  |                   | 16-Jun-2008 | 16-Jun-2010 |                           | 30.000,00               | 18,440%             |
| Banesco Holding                                       | 2007-9      |                  |                   | 16-Jun-2008 | 16-Jun-2010 |                           | 30.000,00               | 18,440%             |
| Banesco Holding                                       | 2007-10     |                  |                   | 16-Jun-2008 | 16-Jun-2010 |                           | 30.000,00               | 18,440%             |
| <b>Banco de la Gente Emprendedora, C.A., Bangente</b> |             | (a)              | <b>25.000,00</b>  |             |             |                           |                         |                     |
| Banco de la Gente Emprendedora, C.A., Bangente        | 2006-1      |                  |                   | 21-Dic-2006 | 21-Dic-2009 |                           | 10.000,00               | 8,500%              |
| Banco de la Gente Emprendedora, C.A., Bangente        | 2006-2      |                  |                   | 12-Jul-2007 | 12-Jul-2010 |                           | 15.000,00               | 18,610%             |
| <b>Corporación Andina de Fomento,</b>                 | <b>2006</b> | (a)              | <b>450.000,00</b> |             |             |                           |                         |                     |
| Corporación Andina de Fomento,                        | 2006-I      |                  |                   | 15-Jun-2006 | 15-Jun-2011 |                           | 215.000,00              | 11,450%             |
| Corporación Andina de Fomento,                        | 2006-II     |                  |                   | 8-Feb-2007  | 2-Feb-2012  |                           | 107.500,00              | 13,550%             |
| Corporación Andina de Fomento,                        | 2006-III    |                  |                   | 20-Mar-2007 | 15-Mar-2012 |                           | 127.500,00              | 12,160%             |
| <b>Corporación Digitel, C.A.</b>                      | <b>2007</b> | (a)              | <b>500.000,00</b> |             |             |                           |                         |                     |
| Corporación Digitel, C.A.                             | 2007-I      |                  |                   | 17-Ene-2008 | 17-Ene-2011 |                           | 50.000,00               | 18,260%             |
| Corporación Digitel, C.A.                             | 2007-II     |                  |                   | 17-Ene-2008 | 17-Ene-2011 |                           | 50.000,00               | 18,260%             |
| Corporación Digitel, C.A.                             | 2007-III    |                  |                   | 26-Mar-2008 | 26-Mar-2011 |                           | 50.000,00               | 18,990%             |
| Corporación Digitel, C.A.                             | 2007-IV     |                  |                   | 26-Mar-2008 | 26-Mar-2011 |                           | 50.000,00               | 18,990%             |
| Corporación Digitel, C.A.                             | 2007-V      |                  |                   | 9-Jun-2008  | 9-Jun-2011  |                           | 50.000,00               | 19,850%             |
| Corporación Digitel, C.A.                             | 2007-VI     |                  |                   | 9-Jun-2008  | 9-Jun-2011  |                           | 50.000,00               | 19,850%             |
| Corporación Digitel, C.A.                             | 2007-VII    |                  |                   | 17-Jun-2008 | 17-Jun-2011 |                           | 50.000,00               | 19,640%             |
| Corporación Digitel, C.A.                             | 2007-VIII   |                  |                   | 17-Jun-2008 | 17-Jun-2011 |                           | 50.000,00               | 19,640%             |
| Corporación Digitel, C.A.                             | 2007-IX     |                  |                   | 15-Jul-2008 | 15-Jul-2012 |                           | 50.000,00               | 19,880%             |
| Corporación Digitel, C.A.                             | 2007-X      |                  |                   | 15-Jul-2008 | 15-Jul-2012 |                           | 50.000,00               | 19,880%             |
| <b>Corporación Industrial Americer, C.A.</b>          | <b>2006</b> | (a)              | <b>25.000,00</b>  |             |             |                           |                         |                     |
| Corporación Industrial Americer, C.A.                 | 2006-I      |                  |                   | 22-May-2007 | 22-May-2011 |                           | 15.000,00               | 22,000%             |
| Corporación Industrial Americer, C.A.                 | 2006-II     |                  |                   | 22-May-2007 | 22-May-2011 |                           | 10.000,00               | 22,000%             |
| <b>Corporación Industrial Americer, C.A.</b>          | <b>2007</b> | (a)              | <b>35.000,00</b>  |             |             |                           |                         |                     |
| Corporación Industrial Americer, C.A.                 | 2007-I      |                  |                   | 22-May-2007 | 22-May-2011 |                           | 35.000,00               | 22,000%             |
| <b>Corporación Telemic, C.A.</b>                      | <b>2006</b> | (a)              | <b>60.000,00</b>  |             |             |                           |                         |                     |
| Corporación Telemic, C.A.                             | 2006        |                  |                   | 20-Dic-2006 | 20-Dic-2010 |                           | 60.000,00               | 18,440%             |
| <b>COTECNICA La Bonanza, C.A.</b>                     | <b>2008</b> | (a)              | <b>45.000,00</b>  |             |             |                           |                         |                     |
| COTECNICA La Bonanza, C.A.                            | 2008-I      |                  |                   | 9-Jul-2008  | 9-Jul-2012  |                           | 15.000,00               | 21,250%             |
| COTECNICA La Bonanza, C.A.                            | 2008-II     |                  |                   | 7-Oct-2008  | 9-Jul-2012  |                           | 15.000,00               | 21,250%             |
| COTECNICA La Bonanza, C.A.                            | 2008-III    |                  |                   | 7-Oct-2008  | 9-Jul-2012  |                           | 15.000,00               | 21,250%             |
| <b>Desarrollos Forestales San Carlos II</b>           | <b>2007</b> | (a)              | <b>67.500,00</b>  |             |             |                           |                         |                     |
| Desarrollos Forestales San Carlos II                  | 2007-1      |                  |                   | 17-Ago-2007 | 12-Ago-2011 |                           | 22.500,00               | 17,210%             |
| Desarrollos Forestales San Carlos II                  | 2007-2      |                  |                   | 11-Sep-2007 | 6-Sep-2011  |                           | 5.000,00                | 17,710%             |
| <b>Envases Venezolanos, S.A.</b>                      | <b>2006</b> | (a)              | <b>6.000,00</b>   |             |             |                           |                         |                     |
| Envases Venezolanos, S.A.                             | 2006-1      |                  |                   | 22-Ene-2007 | 22-Ene-2010 |                           | 6.000,00                | 12,000%             |
| <b>Envases Venezolanos, S.A.</b>                      | <b>2007</b> | (a)              | <b>10.000,00</b>  |             |             |                           |                         |                     |
| Envases Venezolanos, S.A.                             | 2007-1      |                  |                   | 27-Jun-2007 | 27-Jun-2010 |                           | 10.000,00               | 13,400%             |

Continua...



**Resumen del Estado de las Obligaciones en el Registro Nacional de Valores  
Autorización por Redención Fija al 28-02-09**

| Nombre de la Sociedad   | Serie           | Monto Autorizado |                   | Fecha       |             | Monto Emitido Mes M Bs.F. | Monto Circulac. M Bs.F. | % Interés 02/09 (2) |
|---|-----------------|------------------|-------------------|-------------|-------------|---------------------------|-------------------------|---------------------|
|   |                 | Nº de Títulos    | M Bs.             | Emisión     | Vencimiento |                           |                         |                     |
| <b>Fiesta Casino Guayana, C.A.</b>                              | <b>2006</b>     | <b>(a)</b>       | <b>30.000,00</b>  |             |             |                           |                         |                     |
| Fiesta Casino Guayana, C.A.                                     | 2006-I-1        |                  |                   | 21-Dic-2006 | 21-Dic-2010 |                           | 5.000,00                | 19,590%             |
| Fiesta Casino Guayana, C.A.                                     | 2006-I-2        |                  |                   | 21-Dic-2006 | 21-Dic-2010 |                           | 5.000,00                | 19,590%             |
| Fiesta Casino Guayana, C.A.                                     | 2006-I-3        |                  |                   | 21-Dic-2006 | 21-Dic-2010 |                           | 5.000,00                | 19,590%             |
| Fiesta Casino Guayana, C.A.                                     | 2006-I-4        |                  |                   | 21-Dic-2006 | 21-Dic-2010 |                           | 5.000,00                | 19,590%             |
| Fiesta Casino Guayana, C.A.                                     | 2006-I-5        |                  |                   | 21-Dic-2006 | 21-Dic-2010 |                           | 5.000,00                | 19,590%             |
| Fiesta Casino Guayana, C.A.                                     | 2006-I-6        |                  |                   | 21-Dic-2006 | 21-Dic-2010 |                           | 5.000,00                | 19,590%             |
| <b>Fondo de Valores Inmobiliarios, SACA</b>                     | <b>2006</b>     | <b>(a)</b>       | <b>50.000,00</b>  |             |             |                           |                         |                     |
| Fondo de Valores Inmobiliarios, SACA                            | 2006-I-1        |                  |                   | 23-Ago-2006 | 23-Ago-2011 |                           | 5.000,00                | 20,230%             |
| Fondo de Valores Inmobiliarios, SACA                            | 2006-I-2        |                  |                   | 23-Ago-2006 | 23-Ago-2011 |                           | 5.000,00                | 20,230%             |
| Fondo de Valores Inmobiliarios, SACA                            | 2006-I-3        |                  |                   | 23-Ago-2006 | 23-Ago-2011 |                           | 5.000,00                | 20,230%             |
| Fondo de Valores Inmobiliarios, SACA                            | 2006-I-4        |                  |                   | 23-Ago-2006 | 23-Ago-2011 |                           | 5.000,00                | 20,230%             |
| Fondo de Valores Inmobiliarios, SACA                            | 2006-I-5        |                  |                   | 23-Ago-2006 | 23-Ago-2011 |                           | 5.000,00                | 20,230%             |
| Fondo de Valores Inmobiliarios, SACA                            | 2006-I-6        |                  |                   | 23-Ago-2006 | 23-Ago-2011 |                           | 5.000,00                | 20,230%             |
| Fondo de Valores Inmobiliarios, SACA                            | 2006-I-7        |                  |                   | 23-Ago-2006 | 23-Ago-2011 |                           | 5.000,00                | 20,230%             |
| Fondo de Valores Inmobiliarios, SACA                            | 2006-I-8        |                  |                   | 23-Ago-2006 | 23-Ago-2011 |                           | 5.000,00                | 20,230%             |
| Fondo de Valores Inmobiliarios, SACA                            | 2006-I-9        |                  |                   | 23-Ago-2006 | 23-Ago-2011 |                           | 5.000,00                | 20,230%             |
| Fondo de Valores Inmobiliarios, SACA                            | 2006-I-10       |                  |                   | 23-Ago-2006 | 23-Ago-2011 |                           | 5.000,00                | 20,230%             |
| <b>Fondo de Valores Inmobiliarios, SACA</b>                     | <b>2006-II</b>  | <b>(a)</b>       | <b>30.000,00</b>  |             |             |                           |                         |                     |
| Fondo de Valores Inmobiliarios, SACA                            | 2006-II-1       |                  |                   | 30-Ago-2006 | 30-Ago-2011 |                           | 5.000,00                | 20,780%             |
| Fondo de Valores Inmobiliarios, SACA                            | 2006-II-2       |                  |                   | 30-Ago-2006 | 30-Ago-2011 |                           | 5.000,00                | 20,780%             |
| Fondo de Valores Inmobiliarios, SACA                            | 2006-II-3       |                  |                   | 30-Ago-2006 | 30-Ago-2011 |                           | 5.000,00                | 20,780%             |
| Fondo de Valores Inmobiliarios, SACA                            | 2006-II-4       |                  |                   | 30-Ago-2006 | 30-Ago-2011 |                           | 5.000,00                | 20,780%             |
| Fondo de Valores Inmobiliarios, SACA                            | 2006-II-5       |                  |                   | 30-Ago-2006 | 30-Ago-2011 |                           | 5.000,00                | 20,780%             |
| Fondo de Valores Inmobiliarios, SACA                            | 2006-II-6       |                  |                   | 30-Ago-2006 | 30-Ago-2011 |                           | 5.000,00                | 20,780%             |
| <b>Fondo de Valores Inmobiliarios, SACA</b>                     | <b>2006-III</b> | <b>(a)</b>       | <b>30.000,00</b>  |             |             |                           |                         |                     |
| Fondo de Valores Inmobiliarios, SACA                            | 2006-III-1      |                  |                   | 27-Oct-2006 | 27-Oct-2011 |                           | 30.000,00               | 18,380%             |
| <b>Fondo de Valores Inmobiliarios, SACA</b>                     | <b>2007-I</b>   | <b>(a)</b>       | <b>60.000,00</b>  |             |             |                           |                         |                     |
| Fondo de Valores Inmobiliarios, SACA                            | 2007-I-1        |                  |                   | 9-Oct-2007  | 9-Oct-2012  |                           | 10.000,00               | 17,980%             |
| Fondo de Valores Inmobiliarios, SACA                            | 2007-I-2        |                  |                   | 9-Oct-2007  | 9-Oct-2012  |                           | 5.000,00                | 17,980%             |
| <b>Fondo de Valores Inmobiliarios, SACA</b>                     | <b>2007-II</b>  | <b>(a)</b>       | <b>120.000,00</b> |             |             |                           |                         |                     |
| Fondo de Valores Inmobiliarios, SACA                            | 2007-II-1       |                  |                   | 15-Ago-2007 | 15-Ago-2012 |                           | 32.000,00               | 17,640%             |
| Fondo de Valores Inmobiliarios, SACA                            | 2007-II-2       |                  |                   | 14-Sep-2007 | 14-Sep-2012 |                           | 40.000,00               | 18,440%             |
| <b>Fondo de Valores Inmobiliarios, SACA</b>                     | <b>2007-III</b> | <b>(a)</b>       | <b>40.000,00</b>  |             |             |                           |                         |                     |
| Fondo de Valores Inmobiliarios, SACA                            | 2007-III-U      |                  |                   | 14-Ago-2007 | 14-Ago-2014 |                           | 40.000,00               | 19,850%             |
| <b>Fondo de Valores Inmobiliarios, SACA</b>                     | <b>2008-I</b>   | <b>(a)</b>       | <b>60.000,00</b>  |             |             |                           |                         |                     |
| Fondo de Valores Inmobiliarios, SACA                            | 2008-I-1        |                  |                   | 13-Ago-2008 | 13-Ago-2012 |                           | 30.000,00               | 20,210%             |
| Fondo de Valores Inmobiliarios, SACA                            | 2008-I-2        |                  |                   | 22-Sep-2008 | 22-Sep-2012 |                           | 30.000,00               | 21,200%             |
| <b>General Motors Acceptance Corporation de Venezuela, C.A.</b> | <b>2007</b>     | <b>(a)</b>       | <b>322.500,00</b> |             |             |                           |                         |                     |
| General Motors Acceptance Corporation de Venezuela, C.A.        | 2007-I          |                  |                   | 29-May-2007 | 29-Ago-2010 |                           | 55.000,00               | 17,840%             |
| General Motors Acceptance Corporation de Venezuela, C.A.        | 2007-II         |                  |                   | 29-May-2007 | 29-Ago-2010 |                           | 55.000,00               | 17,840%             |
| General Motors Acceptance Corporation de Venezuela, C.A.        | 2007-III        |                  |                   | 15-Jun-2007 | 11-Dic-2009 |                           | 55.000,00               | 16,710%             |
| General Motors Acceptance Corporation de Venezuela, C.A.        | 2007-IV         |                  |                   | 15-Jun-2007 | 12-Mar-2010 |                           | 55.000,00               | 16,710%             |
| General Motors Acceptance Corporation de Venezuela, C.A.        | 2007-V          |                  |                   | 26-Jul-2007 | 22-Oct-2009 |                           | 40.000,00               | 14,100%             |
| General Motors Acceptance Corporation de Venezuela, C.A.        | 2007-VI         |                  |                   | 26-Jul-2007 | 22-Oct-2010 |                           | 40.000,00               | 14,600%             |
| General Motors Acceptance Corporation de Venezuela, C.A.        | 2007-VII        |                  |                   | 26-Jul-2007 | 22-Oct-2010 |                           | 22.500,00               | 14,600%             |
| <b>Hotel Tamanaco</b>   | <b>2007</b>     | <b>(a)</b>       | <b>80.000,00</b>  |             |             |                           |                         |                     |
| Hotel Tamanaco  | 2007            |                  |                   | 10-Mar-2008 | 10-Mar-2012 |                           | 80.000,00               | 19,590%             |
| <b>Industrias Unicón, C.A.</b>                                  | <b>2006-I</b>   | <b>(a)</b>       | <b>64.500,00</b>  |             |             |                           |                         |                     |
| Industrias Unicón, C.A.   | 2006-I-1        |                  |                   | 2-Ago-2006  | 2-Ago-2009  |                           | 21.500,00               | 18,810%             |
| Industrias Unicón, C.A.   | 2006-I-2        |                  |                   | 2-Ago-2006  | 2-Ago-2009  |                           | 11.500,00               | 18,810%             |
| Industrias Unicón, C.A.   | 2006-I-3        |                  |                   | 2-Ago-2006  | 2-Ago-2009  |                           | 1.500,00                | 18,810%             |
| <b>Industrias Unicón, C.A.</b>                                  | <b>2006-II</b>  | <b>(a)</b>       | <b>64.500,00</b>  |             |             |                           |                         |                     |
| Industrias Unicón, C.A.   | 2006-II-1       |                  |                   | 29-Ene-2007 | 29-Ene-2012 |                           | 11.500,00               | 18,370%             |
| Industrias Unicón, C.A.   | 2006-II-2       |                  |                   | 8-Feb-2007  | 8-Feb-2012  |                           | 20.898,00               | 19,250%             |
| Industrias Unicón, C.A.   | 2006-II-3       |                  |                   | 8-Feb-2007  | 8-Feb-2012  |                           | 17.000,00               | 19,250%             |
| <b>Industrias Unicón, C.A.</b>                                  | <b>2007-I</b>   | <b>(a)</b>       | <b>64.500,00</b>  |             |             |                           |                         |                     |
| Industrias Unicón, C.A.   | 2007-I-1        |                  |                   | 24-Ene-2008 | 24-Ene-2011 |                           | 21.500,00               | 21,260%             |

Continua...



**Resumen del Estado de las Obligaciones en el Registro Nacional de Valores  
Autorización por Redención Fija al 28-02-09**

| Nombre de la Sociedad                        | Serie          | Monto Autorizado |                   | Fecha       |             | Monto Emitido Mes M Bs.F. | Monto Circulac. M Bs.F. | % Interés 02/09 (2) |
|--|----------------|------------------|-------------------|-------------|-------------|---------------------------|-------------------------|---------------------|
|  |                | Nº de Títulos    | M Bs.             | Emisión     | Vencimiento |                           |                         |                     |
| Industrias Unicon, C.A.                      | 2007-I-2       |                  |                   | 19-Feb-2008 | 19-Feb-2011 |                           | 21.500,00               | 21,260%             |
| Industrias Unicon, C.A.                      | 2007-I-3       |                  |                   | 7-May-2008  | 7-May-2011  |                           | 21.500,00               | 21,260%             |
| <b>Inelectra S.A.C.A.</b>                    | <b>2008</b>    | <b>(a)</b>       | <b>20.000,00</b>  |             |             |                           |                         |                     |
| Inelectra                                    | 2008-1         |                  |                   | 28-Jul-2008 | 28-Jul-2011 |                           | 10.000,00               | 19,520%             |
| <b>Inversiones Selva</b>                     | <b>2008-I</b>  | <b>(a)</b>       | <b>86.000,00</b>  |             |             |                           |                         |                     |
| Inversiones Selva                            | 2008-1         |                  |                   | 29-Oct-2008 | 29-Oct-2012 |                           | 21.500,00               | 23,000%             |
| Inversiones Selva                            | 2008-2         |                  |                   | 29-Oct-2008 | 29-Oct-2012 |                           | 21.500,00               | 23,000%             |
| <b>Inversiones Tacao, C.A.</b>               | <b>2008</b>    | <b>(a)</b>       | <b>15.000,00</b>  |             |             |                           |                         |                     |
| Inversiones Tacao, C.A.                      | 2008-U         |                  |                   | 28-Feb-2008 | 28-Feb-2011 |                           | 15.000,00               | 21,410%             |
| <b>Manufactura de Papel, C.A.</b>            | <b>2007-I</b>  | <b>(a)</b>       | <b>50.000,00</b>  |             |             |                           |                         |                     |
| Manufactura de Papel, C.A.                   | 2007-I-I       |                  |                   | 24-Sep-2007 | 24-Sep-2011 |                           | 12.500,00               | 16,490%             |
| Manufactura de Papel, C.A.                   | 2007-I-II      |                  |                   | 1-Oct-2007  | 1-Oct-2011  |                           | 11.500,00               | 14,300%             |
| Manufactura de Papel, C.A.                   | 2007-I-III     |                  |                   | 26-Oct-2007 | 26-Oct-2011 |                           | 10.200,00               | 17,230%             |
| Manufactura de Papel, C.A.                   | 2007-I-IV      |                  |                   | 8-Feb-2008  | 8-Feb-2012  |                           | 12.500,00               | 19,710%             |
| <b>Manufactura de Papel, C.A.</b>            | <b>2008-I</b>  | <b>(a)</b>       | <b>60.000,00</b>  |             |             |                           |                         |                     |
| Manufactura de Papel, C.A.                   | 2008-I-I       |                  |                   | 28-Nov-2008 | 28-Nov-2010 |                           | 10.000,00               | 24,000%             |
| <b>Mantex</b>                                | <b>2008</b>    | <b>(a)</b>       | <b>50.000,00</b>  |             |             |                           |                         |                     |
| Mantex                                       | 2008-1         |                  |                   | 15-Abr-2008 | 15-Abr-2012 |                           | 12.500,00               | 18,790%             |
| Mantex                                       | 2008-2         |                  |                   | 9-Jul-2008  | 9-Jul-2012  |                           | 12.500,00               | 19,320%             |
| Mantex                                       | 2008-3         |                  |                   | 14-Jul-2008 | 14-Jul-2012 |                           | 12.500,00               | 18,790%             |
| <b>Mercantil Servicios Financieros, C.A.</b> | <b>2007-I</b>  | <b>(a)</b>       | <b>100.000,00</b> |             |             |                           |                         |                     |
| Mercantil Servicios Financieros, C.A.        | 2007-I-2       |                  |                   | 23-May-2007 | 23-May-2011 |                           | 20.000,00               | 17,250%             |
| <b>Mercantil Servicios Financieros, C.A.</b> | <b>2007-II</b> | <b>(a)</b>       | <b>180.000,00</b> |             |             |                           |                         |                     |
| Mercantil Servicios Financieros, C.A.        | 2007-II-1      |                  |                   | 10-Oct-2007 | 10-Abr-2009 |                           | 20.000,00               | 17,100%             |
| Mercantil Servicios Financieros, C.A.        | 2007-II-2      |                  |                   | 10-Oct-2007 | 10-Oct-2009 |                           | 17.979,20               | 17,330%             |
| Mercantil Servicios Financieros, C.A.        | 2007-II-3      |                  |                   | 10-Oct-2007 | 10-Abr-2010 |                           | 17.220,80               | 17,560%             |
| Mercantil Servicios Financieros, C.A.        | 2007-II-4      |                  |                   | 29-Oct-2007 | 29-Abr-2009 |                           | 17.388,90               | 17,100%             |
| Mercantil Servicios Financieros, C.A.        | 2007-II-5      |                  |                   | 3-Mar-2008  | 3-Mar-2009  |                           | 20.000,00               | 18,490%             |
| Mercantil Servicios Financieros, C.A.        | 2007-II-6      |                  |                   | 3-Mar-2008  | 3-Mar-2009  |                           | 20.000,00               | 19,640%             |
| Mercantil Servicios Financieros, C.A.        | 2007-II-7      |                  |                   | 3-Mar-2008  | 3-Sep-2010  |                           | 18.788,00               | 20,110%             |
| Mercantil Servicios Financieros, C.A.        | 2007-II-8      |                  |                   | 5-Mar-2008  | 5-Mar-2009  |                           | 19.999,90               | 18,490%             |
| Mercantil Servicios Financieros, C.A.        | 2007-II-9      |                  |                   | 5-Mar-2008  | 5-Sep-2009  |                           | 19.997,00               | 19,640%             |
| <b>Mercantil Servicios Financieros, C.A.</b> | <b>2008-I</b>  | <b>(a)</b>       | <b>80.000,00</b>  |             |             |                           |                         |                     |
| Mercantil Servicios Financieros, C.A.        | 2008-I-1       |                  |                   | 10-Feb-2009 | 10-Feb-2011 | 20.000,00                 | 20.000,00               | 19,560%             |
| Mercantil Servicios Financieros, C.A.        | 2008-I-2       |                  |                   | 17-Feb-2009 | 17-Feb-2011 | 20.000,00                 | 20.000,00               | 19,560%             |
| <b>Microfin A.C.</b>                         | <b>2008-I</b>  | <b>(a)</b>       | <b>20.000,00</b>  |             |             |                           |                         |                     |
| Microfin A.C.                                | 2008-I-1       |                  |                   | 29-Ene-2009 | 28-Ene-2012 |                           | 10.000,00               | 22,000%             |
| Microfin A.C.                                | 2008-I-2       |                  |                   |             |             |                           |                         |                     |
| <b>Promotora Casarapara, C.A.</b>            | <b>2007</b>    | <b>(a)</b>       | <b>25.000,00</b>  |             |             |                           |                         |                     |
| Promotora Casarapara, C.A.                   | 2007-U         |                  |                   | 27-Nov-2007 | 27-Nov-2009 |                           | 25.000,00               | 20,240%             |
| <b>Provencesa</b>                            | <b>2007</b>    | <b>(a)</b>       | <b>100.000,00</b> |             |             |                           |                         |                     |
| Provencesa                                   | 2007-1         |                  |                   | 22-Feb-2008 | 22-Feb-2011 |                           | 25.000,00               | 19,680%             |
| Provencesa                                   | 2007-2         |                  |                   | 22-Feb-2008 | 22-Feb-2011 |                           | 25.000,00               | 19,680%             |
| Provencesa                                   | 2007-3         |                  |                   | 19-May-2008 | 19-Ago-2008 |                           | 25.000,00               | 19,090%             |
| Provencesa                                   | 2007-4         |                  |                   | 19-May-2008 | 19-Ago-2008 |                           | 25.000,00               | 19,090%             |
| <b>Provencesa</b>                            | <b>2008</b>    | <b>(a)</b>       | <b>50.000,00</b>  |             |             |                           |                         |                     |
| Provencesa                                   | 2008-1         |                  |                   | 19-Feb-2009 | 19-Ago-2011 | 25.000,00                 | 25.000,00               | 19,090%             |
| <b>Soldadura y Tuberías de Oriente, C.A.</b> | <b>2007</b>    | <b>(a)</b>       | <b>50.000,00</b>  |             |             |                           |                         |                     |
| Soldadura y Tuberías de Oriente, C.A.        | 2007-I         |                  |                   | 19-Sep-2007 | 19-Sep-2010 |                           | 25.000,00               | 16,340%             |
| Soldadura y Tuberías de Oriente, C.A.        | 2007-II        |                  |                   | 25-Oct-2007 | 25-Oct-2010 |                           | 14.030,00               | 17,700%             |

Continúa...



**Resumen del Estado de las Obligaciones en el Registro Nacional de Valores  
Autorización por Redención Fija al 28-02-09**

| Nombre de la Sociedad                                 | Serie       | Monto Autorizado  |                     | Fecha       |             | Monto Emitido Mes M Bs.F. | Monto Circulac. M Bs.F. | % Interés 02/09 (2) |
|---|-------------|-------------------|---------------------|-------------|-------------|---------------------------|-------------------------|---------------------|
|   |             | Nº de Títulos (a) | M Bs.               | Emisión     | Vencimiento |                           |                         |                     |
| <b>Suelopetrol Exploration &amp; Production, C.A.</b> | <b>2006</b> | (a)               | <b>150.000,00</b>   |             |             |                           |                         |                     |
| Suelopetrol Exploration & Production, C.A.            | 2006-V-XI   |                   |                     | 14-Dic-2006 | 14-Dic-2009 |                           | 70.000,00               | 11,000%             |
| Suelopetrol Exploration & Production, C.A.            | 2006-XII-XV |                   |                     | 14-Dic-2006 | 14-Dic-2010 |                           | 40.000,00               | 12,000%             |
| <b>Supercable Alk Internacional, S.A</b>              | <b>2007</b> | (a)               | <b>115.000,00</b>   |             |             |                           |                         |                     |
| Supercable Alk Internacional, S.A                     | 2007-1      |                   |                     | 12-Mar-2007 | 12-Mar-2012 |                           | 10.000,00               | 14,750%             |
| Supercable Alk Internacional, S.A                     | 2007-2      |                   |                     | 12-Mar-2007 | 12-Mar-2012 |                           | 10.000,00               | 14,750%             |
| Supercable Alk Internacional, S.A                     | 2007-3      |                   |                     | 12-Mar-2007 | 12-Mar-2012 |                           | 10.000,00               | 14,750%             |
| Supercable Alk Internacional, S.A                     | 2007-4      |                   |                     | 12-Mar-2007 | 12-Mar-2012 |                           | 10.000,00               | 14,750%             |
| Supercable Alk Internacional, S.A                     | 2007-5      |                   |                     | 12-Mar-2007 | 12-Mar-2012 |                           | 10.000,00               | 14,750%             |
| Supercable Alk Internacional, S.A                     | 2007-6      |                   |                     | 12-Mar-2007 | 12-Mar-2012 |                           | 10.000,00               | 14,750%             |
| Supercable Alk Internacional, S.A                     | 2007-7      |                   |                     | 12-Mar-2007 | 12-Mar-2012 |                           | 10.000,00               | 14,750%             |
| Supercable Alk Internacional, S.A                     | 2007-8      |                   |                     | 12-Mar-2007 | 12-Mar-2012 |                           | 10.000,00               | 14,750%             |
| Supercable Alk Internacional, S.A                     | 2007-9      |                   |                     | 12-Mar-2007 | 12-Mar-2012 |                           | 10.000,00               | 14,750%             |
| Supercable Alk Internacional, S.A                     | 2007-10     |                   |                     | 12-Mar-2007 | 12-Mar-2012 |                           | 10.000,00               | 14,750%             |
| Supercable Alk Internacional, S.A                     | 2007-11     |                   |                     | 12-Mar-2007 | 12-Mar-2012 |                           | 15.000,00               | 14,750%             |
| <b>Toyota Servicios de Venezuela, C.A.</b>            | <b>2007</b> | (a)               | <b>400.000,00</b>   |             |             |                           |                         |                     |
| Toyota Servicios de Venezuela, C.A.                   | 2007-I      |                   |                     | 26-Jun-2007 | 26-Jun-2012 |                           | 100.000,00              | 15,200%             |
| Toyota Servicios de Venezuela, C.A.                   | 2007-II     |                   |                     | 26-Jun-2007 | 26-Jun-2012 |                           | 100.000,00              | 15,200%             |
| Toyota Servicios de Venezuela, C.A.                   | 2007-III    |                   |                     | 28-Ago-2007 | 28-Ago-2012 |                           | 100.000,00              | 16,400%             |
| <b>Toyota Servicios de Venezuela, C.A.</b>            | <b>2008</b> | (a)               | <b>200.000,00</b>   |             |             |                           |                         |                     |
| Toyota Servicios de Venezuela, C.A.                   | 2008-I      |                   |                     | 15-Jul-2008 | 15-Jul-2011 |                           | 20.000,00               | 19,340%             |
| Toyota Servicios de Venezuela, C.A.                   | 2008-II     |                   |                     | 15-Jul-2008 | 15-Jul-2011 |                           | 20.000,00               | 19,340%             |
| Toyota Servicios de Venezuela, C.A.                   | 2008-III    |                   |                     | 15-Jul-2008 | 15-Jul-2011 |                           | 20.000,00               | 19,340%             |
| Toyota Servicios de Venezuela, C.A.                   | 2008-IV     |                   |                     | 15-Jul-2008 | 15-Jul-2011 |                           | 20.000,00               | 19,340%             |
| Toyota Servicios de Venezuela, C.A.                   | 2008-V      |                   |                     | 15-Jul-2008 | 15-Jul-2011 |                           | 20.000,00               | 19,340%             |
| Toyota Servicios de Venezuela, C.A.                   | 2008-VI     |                   |                     | 20-Jul-2008 | 20-Jul-2011 |                           | 20.000,00               | 19,490%             |
| Toyota Servicios de Venezuela, C.A.                   | 2008-VII    |                   |                     | 20-Jul-2008 | 20-Jul-2011 |                           | 20.000,00               | 19,490%             |
| Toyota Servicios de Venezuela, C.A.                   | 2008-VIII   |                   |                     | 20-Jul-2008 | 20-Jul-2011 |                           | 20.000,00               | 19,490%             |
| Toyota Servicios de Venezuela, C.A.                   | 2008-IX     |                   |                     | 23-Jul-2008 | 23-Jul-2011 |                           | 20.000,00               | 19,490%             |
| Toyota Servicios de Venezuela, C.A.                   | 2008-X      |                   |                     | 23-Jul-2008 | 23-Jul-2011 |                           | 20.000,00               | 19,490%             |
| <b>Transbanca, C.A.</b>                               | <b>2007</b> | (a)               | <b>30.000,00</b>    |             |             |                           |                         |                     |
| Transbanca, C.A.                                      | 2007-1      |                   |                     | 15-Feb-2008 | 15-Feb-2011 |                           | 10.000,00               | 18,750%             |
| Transbanca, C.A.                                      | 2007-2      |                   |                     | 18-Feb-2008 | 18-Feb-2011 |                           | 10.000,00               | 20,220%             |
| Transbanca, C.A.                                      | 2007-3      |                   |                     | 25-Feb-2008 | 25-Feb-2011 |                           | 10.000,00               | 20,220%             |
| <b>Valores Inmobiliarios de Venezuela, C.A.</b>       | <b>2007</b> | (a)               | <b>5.000,00</b>     |             |             |                           |                         |                     |
| Valores Inmobiliarios de Venezuela, C.A.              | 2007        |                   |                     | 19-Nov-2007 | 19-Nov-2009 |                           | 5.000,00                | 20,000%             |
| <b>Venequip, S.A.</b>                                 | <b>2007</b> | (a)               | <b>50.000,00</b>    |             |             |                           |                         |                     |
| Venequip, S.A.  | 2007-1      |                   |                     | 25-Mar-2007 | 25-Abr-2010 |                           | 50.000,00               | 12,500%             |
| <b>Industrias Venoco, C.A.</b>                        | <b>2007</b> | (a)               | <b>60.000,00</b>    |             |             |                           |                         |                     |
| Industrias Venoco, C.A.                               | 2007-1      | (a)               |                     | 25-Abr-2007 | 25-Abr-2010 |                           | 15.000,00               | 12,840%             |
| Industrias Venoco, C.A.                               | 2007-2      | (a)               |                     | 2-Ago-2007  | 2-Ago-2010  |                           | 15.000,00               | 12,840%             |
| Industrias Venoco, C.A.                               | 2007-3      | (a)               |                     | 22-Oct-2007 | 22-Oct-2010 |                           | 15.000,00               | 12,840%             |
| Industrias Venoco, C.A.                               | 2007-4      | (a)               |                     | 22-Oct-2007 | 22-Oct-2010 |                           | 15.000,00               | 12,840%             |
| Grupo BPCA Tubulares Petroleros                       | 1ra.        | 790               | 2.874,00            | 10-Nov-1993 | 10-Nov-1996 |                           |                         | ( 1)                |
|   |             | <b>790</b>        | <b>4.728.374,00</b> |             |             | <b>65.000,00</b>          | <b>4.114.001,80</b>     | <b>18,311%</b>      |

(1) El 13 de agosto de 1997, se decretó la quiebra de BPCA Tubulares Petroleros, la cual sigue vigente juicio por pago a los tenedores de las obligaciones

(2) Para el Cálculo se utilizan Promedios Ponderados

(a) Título único (Colocación en series)

Fuente: Comisión Nacional de Valores



Comisión Nacional de Valores

"Transparencia Efectiva y Participativa...  
... Nuestro Compromiso"

BOLETIN INFORMATIVO FEBRERO 2009

Av. Francisco Solano López, entre Calle San Gerónimo y Av. Los Jabillos. Edif. CNV, Urb. Sabana Grande. Caracas - Venezuela

### Monto en Circulación de los Títulos de Participación al 28-02-09

| EMPRESA   | Serie       | RESOLUCIÓN | FECHA AUTORIZ. | FECHA INICIO SERIE | FECHA VCTO. SERIE | TASA REND. FEB-09 (1) | MONTO AUTORIZ. M. DE Bs.F. | MONTO EN CIRCULAC. M DE Bs.F. |                   |
|---|-------------|------------|----------------|--------------------|-------------------|-----------------------|----------------------------|-------------------------------|-------------------|
| Banco Nacional de Crédito, C.A. (El Emisor)<br>y EL UNIVERSAL C.A. (El Interesado)                            |             | 145-2006   | 16-Nov-2006    |                    |                   |                       | 20.000,00                  |                               |                   |
| EL UNIVERSAL C.A.   | Serie 1     |            |                | 30-Nov-2006        | 30-Nov-2009       | 17,840%               |                            | 5.000,00                      |                   |
| EL UNIVERSAL C.A.   | Serie 2     |            |                | 2-Feb-2007         | 2-Feb-2010        | 17,480%               |                            | 5.000,00                      |                   |
| EL UNIVERSAL C.A.   | Serie 3     |            |                | 2-Feb-2007         | 2-Feb-2010        | 17,480%               |                            | 5.000,00                      |                   |
| EL UNIVERSAL C.A.   | Serie 4     |            |                | 2-Feb-2007         | 2-Feb-2010        | 17,480%               |                            | 5.000,00                      |                   |
| Invernión, Banco Comercial, C.A. (El Emisor) y<br>FAPCO,C.A. (El Interesado)                                  |             | 162-2006   | 15-Dic-2006    |                    |                   |                       | 15.000,00                  |                               |                   |
| FAPCO,C.A.  | Serie 2     |            |                | 6-Feb-2007         | 6-Ago-2009        | 15,000%               |                            | 6.000,00                      |                   |
| FAPCO,C.A.  | Serie 3     |            |                | 6-Feb-2007         | 6-Feb-2010        | 15,440%               |                            | 7.500,00                      |                   |
| Banco Canarias de Venezuela Banco Universal, C.A.<br>(El Emisor) y Inversora PREVIPRIMA, C.A. (El Interesado) |             | 034-2007   | 9-Mar-2007     |                    |                   |                       | 50.000,00                  |                               |                   |
| Inversora PREVIPRIMA, C.A.  | Unica       |            |                | 26-Abr-2007        | 26-Abr-2010       | 10,500%               |                            | 50.000,00                     |                   |
| Activos Corporativos AG (El Emisor)<br>FACTOR AG (El Interesado)  |             | 171-2007   | 23-Nov-2007    | 19-Dic-2007        | 16-Ene-2009       |                       | 20.000,00                  |                               |                   |
| FACTOR AG   | Serie VII   |            |                | 29-Sep-2008        | 20-Feb-2009       | 22,000%               |                            | 18.000,00                     |                   |
| AFV Activos Financieros, C.A.<br>ALL Factoring de Venezuela (El Interesado)                                   |             | 127-2008   | 11-Jul-2008    | 8-Sep-2008         | 11-Ago-2009       |                       | 10.000,00                  |                               |                   |
| AFV Activos Financieros, C.A.   |             |            |                | 8-Sep-2008         | 5-Jun-2009        | 22,000%               |                            | 3.000,00                      |                   |
| AFV Activos Financieros, C.A.   |             |            |                | 30-Sep-2008        | 27-Jun-2009       | 22,000%               |                            | 3.500,00                      |                   |
| AFV Activos Financieros, C.A.   |             |            |                | 12-Feb-2009        | 11-Ago-2009       | 22,500%               |                            | 3.500,00                      |                   |
| @Crédito Inversora, C.A.<br>(El Emisor) y<br>Consorcio ISVEN, C.A. (Imgeve)<br>(El Interesado)                |             | 139-2008   | 18-Jul-2008    |                    |                   |                       | 12.000,00                  |                               |                   |
| @Crédito Inversora, C.A.  |             |            |                | 8-Sep-2008         | 8-Jul-2009        | 21,750%               |                            | 12.000,00                     |                   |
| ABA Titularizadora de Valores (El Emisor) y<br>ABA Servicios Financieros (El Interesado)                      |             | 154-2008   | 8-Ago-2008     |                    |                   |                       | 4.000,00                   |                               |                   |
| ABA Titularizadora de Valores   |             |            |                | 30-Sep-2008        | 20-Sep-2010       | 22,500%               |                            | 4.000,00                      |                   |
| Titularizadora Occidental de Descuento, S.A. (El Emisor)<br>PYMEFACTORING (El Interesado)                     |             | 243-2008   | 5-Dic-2008     |                    |                   |                       | 11.000,00                  |                               |                   |
| PYMEFACTORING   | Serie Unica |            |                | 23-Dic-2008        | 13-Dic-2010       | 23,430%               |                            | 11.000,00                     |                   |
| <b>TOTAL TÍTULOS DE PARTICIPACIÓN</b>   |             |            |                |                    |                   |                       | <b>19,100%</b>             | <b>142.000,00</b>             | <b>138.500,00</b> |

(1) Para el Cálculo se utilizan Promedios Ponderados

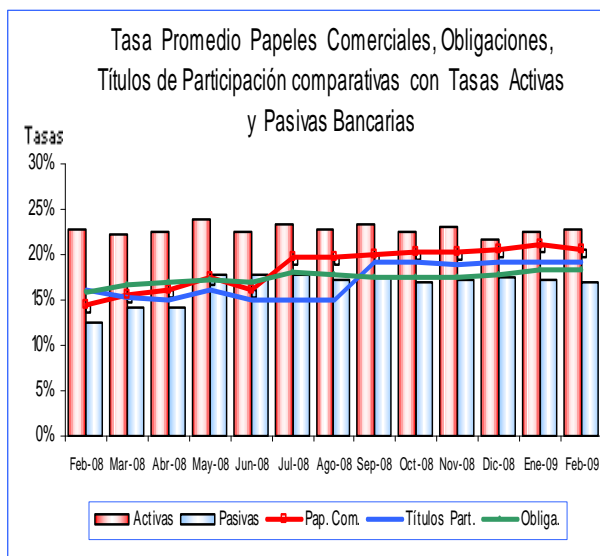
Fuente: Comisión Nacional de Valores

## Indicadores del Mercado

Tasas de las Obligaciones y Papeles Comerciales  
Comparativo con las Tasas de Interés Pasivas y  
Activas Bancarias  
Febrero 2008 - Febrero 2009

| MES    | Activas | Pasivas | Obliga. | Pap. Com. | Títulos Part. |
|--------|---------|---------|---------|-----------|---------------|
| Feb-08 | 22,68%  | 12,44%  | 15,84%  | 14,47%    | 15,98%        |
| Mar-08 | 22,24%  | 14,10%  | 16,69%  | 15,58%    | 15,36%        |
| Abr-08 | 22,62%  | 14,08%  | 16,93%  | 16,17%    | 15,06%        |
| May-08 | 24,00%  | 17,69%  | 17,16%  | 17,50%    | 16,10%        |
| Jun-08 | 22,38%  | 17,79%  | 16,93%  | 16,17%    | 15,06%        |
| Jul-08 | 23,47%  | 17,73%  | 17,96%  | 19,72%    | 15,06%        |
| Ago-08 | 22,83%  | 17,35%  | 17,90%  | 19,81%    | 15,06%        |
| Sep-08 | 23,31%  | 17,62%  | 17,62%  | 20,08%    | 19,30%        |
| Oct-08 | 22,62%  | 17,01%  | 17,58%  | 20,25%    | 19,25%        |
| Nov-08 | 23,18%  | 17,29%  | 17,60%  | 20,32%    | 18,82%        |
| Dic-08 | 21,67%  | 17,63%  | 17,78%  | 20,45%    | 19,05%        |
| Ene-09 | 22,38%  | 17,14%  | 18,25%  | 21,07%    | 19,09%        |
| Feb-09 | 22,89%  | 17,06%  | 18,31%  | 20,51%    | 19,10%        |

Fuente: Comisión Nacional de Valores y Banco Central de Venezuela



Tasas con Promedios Ponderados

Fuente: Comisión Nacional de Valores y BCV

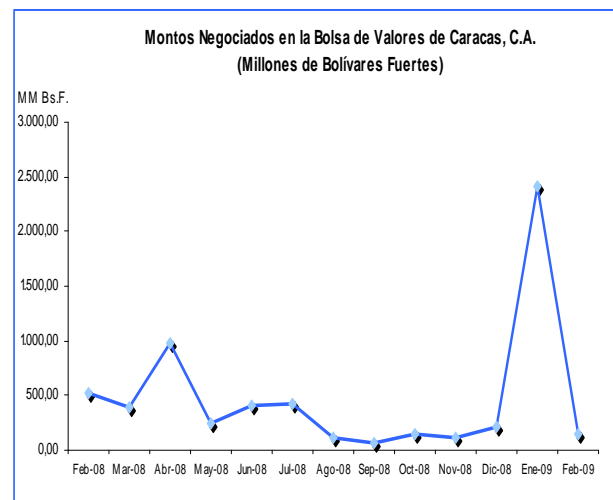
## Mercado Secundario

Montos Negociados en la Bolsa de Valores de Caracas, C.A.  
(Millones de Bolívares Fuertes)

| Fecha        | Acciones (1)    | Vebonos     | Bonos Privados  | Total Negociado MM Bs.F. |
|--------------|-----------------|-------------|-----------------|--------------------------|
| Feb-08       | 109,28          | 0,06        | 405,88          | 515,22                   |
| Mar-08       | 41,52           | 0,14        | 347,84          | 389,50                   |
| Abr-08       | 181,47          | 0,85        | 799,64          | 981,96                   |
| May-08       | 150,63          | 0,00        | 95,54           | 246,17                   |
| Jun-08       | 37,18           | 0,00        | 368,45          | 405,63                   |
| Jul-08       | 82,38           | 0,00        | 336,90          | 419,28                   |
| Ago-08       | 37,26           | 0,00        | 68,79           | 106,05                   |
| Sep-08       | 35,43           | 0,00        | 31,72           | 67,15                    |
| Oct-08       | 110,90          | 7,53        | 32,96           | 151,39                   |
| Nov-08       | 72,11           | 0,00        | 46,38           | 118,49                   |
| Dic-08       | 210,36          | 0,00        | 4,00            | 214,36                   |
| Ene-08       | 2.407,51        | 0,00        | 0,16            | 2.407,67                 |
| Feb-08       | 145,41          | 0,00        | 7,49            | 152,90                   |
| <b>Total</b> | <b>3.621,44</b> | <b>8,58</b> | <b>2.545,75</b> | <b>6.175,77</b>          |

(1) Incluye los montos negociados en ADR's

Fuente: Bolsa de Valores de Caracas, C.A



Fuente: Bolsa de Valores de Caracas, C.A



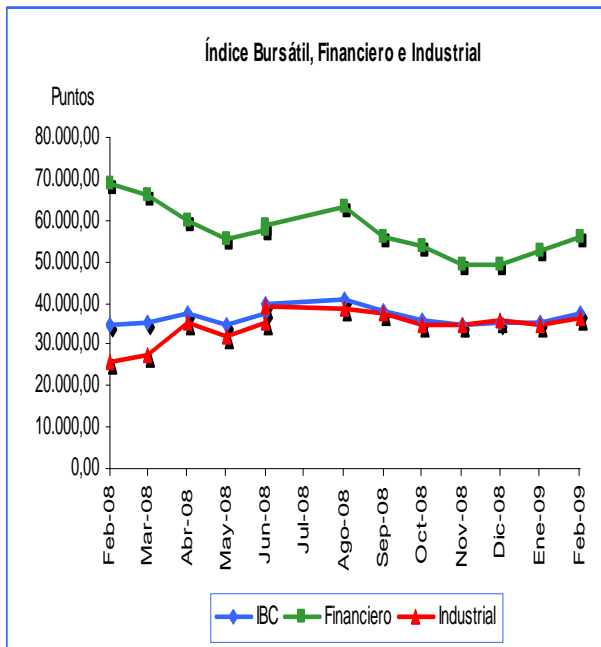


## Índices Bursátiles

Índice Bursátil Caracas, Financiero e Industrial  
(En Puntos)

| ÍNDICES    | Ene-09    | Feb-09    | VAR % |
|------------|-----------|-----------|-------|
| IBC        | 35.441,74 | 37.247,99 | 5,10  |
| FINANCIERO | 52.738,03 | 55.763,65 | 5,74  |
| INDUSTRIAL | 34.729,97 | 36.318,65 | 4,57  |

Fuente: Bolsa de Valores de Caracas, C.A.



Fuente: Bolsa de Valores de Caracas, C.A.

Principales Índices Bursátiles Internacionales  
(Puntos)

| Índices | País     | Ene-09   | Feb-09   | VAR %  |
|---------|----------|----------|----------|--------|
| DOW     | E.E.UU.  | 8.000,86 | 7.062,93 | -11,72 |
| NASDAQ  | E.E.U.U. | 1.476,42 | 1.377,84 | -6,68  |
| S&P     | E.E.UU.  | 825,88   | 735,09   | -10,99 |
| FTSE    | LONDRES  | 4.149,64 | 3.830,09 | -7,70  |
| DAX     | ALEMANIA | 2.730,97 | 2.419,31 | -11,41 |
| IBEX    | ESPAÑA   | 8.450,40 | 7.620,90 | -9,82  |
| NIKKEI  | JAPÓN    | 7.994,05 | 7.568,42 | -5,32  |

Fuente: Reuters

Índices Bursátiles Latinoamericanos  
(Puntos)

| Índices | País      | Ene-09    | Feb-09    | VAR % |
|---------|-----------|-----------|-----------|-------|
| Merval  | ARGENTINA | 1.077,00  | 1.019,29  | -5,36 |
| Bovespa | BRASIL    | 39.300,79 | 38.183,31 | -2,84 |
| IGPA    | CHILE     | 12.114,47 | 11.879,64 | -1,94 |
| IGBC    | COLOMBIA  | 7.788,29  | 7.807,86  | 0,25  |
| IPC     | MÉXICO    | 19.565,14 | 17.752,18 | -9,27 |
| IBC     | VENEZUELA | 35.441,74 | 37.247,99 | 5,10  |

Fuente: Reuters

## Bonos

### Bono Global 27 (Precio %)

| País      | Ene-09 | Feb-09 | VAR.<br>Puntos % |
|-----------|--------|--------|------------------|
| Argentina | 9,00   | 9,00   | 0,00             |
| Brasil    | 130,50 | 126,40 | -4,10            |
| Colombia  | 99,88  | 98,00  | -1,88            |
| Venezuela | 50,75  | 54,50  | 3,75             |

Fuente: Reuters

### Letras del Tesoro de Estados Unidos (Rendimiento)

| Let. Tes. EEUU | Ene-09 | Feb-09 | VAR.<br>Puntos % |
|----------------|--------|--------|------------------|
| 10 años        | 2,84   | 3,03   | 0,19             |
| 30 años        | 3,60   | 3,70   | 0,10             |

Fuente: Reuters

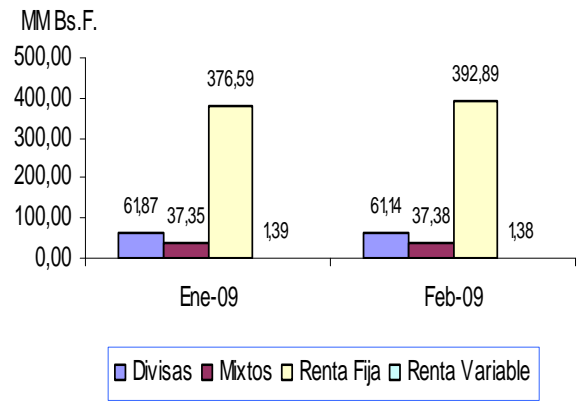
## Fondos Mutuales

### Patrimonio de los Fondos Mutuales (Millones de Bolívares Fuertes)

| Categoría      | Ene-09 | Feb-09 | VAR. % |
|----------------|--------|--------|--------|
| Divisas        | 61,87  | 61,14  | -1,18  |
| Mixtos         | 37,35  | 37,38  | 0,08   |
| Renta Fija     | 376,59 | 392,89 | 4,33   |
| Renta Variable | 1,39   | 1,38   | -0,72  |

Fuente Asociación Venezolana de Administración de Fondos

### Patrimonio de los Fondos Mutuales (Millones de Bolívares Fuertes)



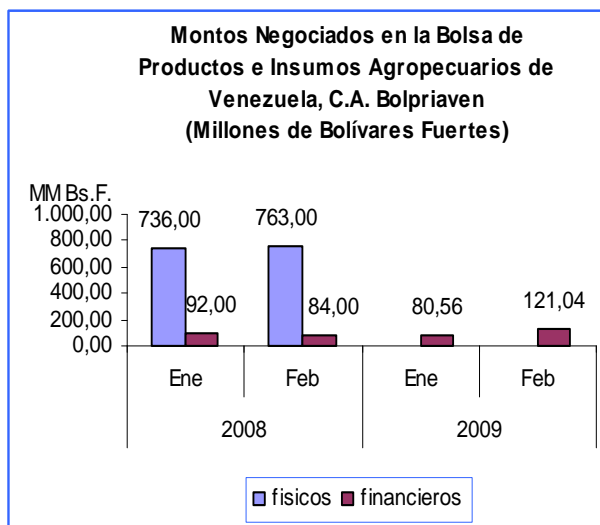
Fuente Asociación Venezolana de Administración de Fondos

## Bolpriaven

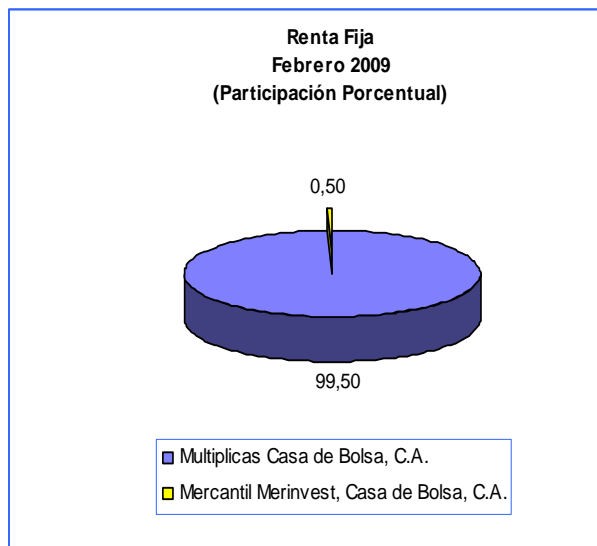
### MONTOS NEGOCIADOS EN LA BOLSA DE PRODUCTOS E INSUMOS AGROPECUARIOS DE VENEZUELA, C.A. (BOLPRIAVEN) (MILLONES Bs.F.)

| Mes | Mon- MM<br>Bs.F.<br>2008 |                     |        | Mon- MM<br>Bs.F.<br>2009 |                     |        | VAR.<br>% |
|-----|--------------------------|---------------------|--------|--------------------------|---------------------|--------|-----------|
|     | Físicos                  | Instrum.<br>Financ. | total  | Físicos                  | Instrum.<br>Financ. | total  |           |
| Ene | 736,00                   | 92,00               | 828,00 | 0,00                     | 80,56               | 80,56  | -90,27    |
| Feb | 763,00                   | 84,00               | 847,00 | 0,00                     | 121,04              | 121,04 | -85,71    |

Fuente: Bolpriaven y página web

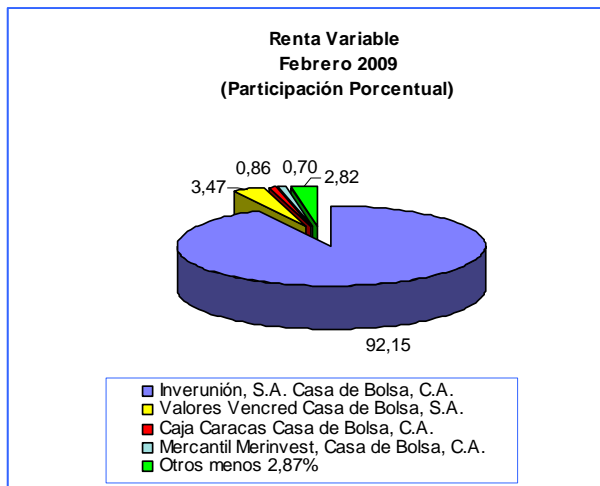


Fuente: Bolpriaven y página web



Fuente: Bolsa de Valores de Caracas, C.A.

### Ranking de las Casas de Bolsa



Fuente: Bolsa de Valores de Caracas, C.A.

### Variables Macroeconómicas

Tasas Activas, Pasivas y Reservas Internacionales

| Categoría                                | Ene-09    | Feb-09 |
|--|-----------|--------|
| Tasas Activas                            | 22,38     | 22,89  |
| Tasas Pasivas                            | 17,14     | 17,06  |
| Reservas Internacionales (US\$ millones) | 29.896,00 | 29.643 |

Fuente: Banco Central de Venezuela



**Autorización e Inscripción en el  
Registro Nacional de Valores**

**Inscripciones**

| Nombre   | Resolución  | Fecha    |
|--|-------------|----------|
| <b>EMPRESA NUEVA</b>   |             |          |
| DEMO, S.A.   | No 020-2008 | 13-02-09 |
| <b>SOCIEDAD DE CORRETAJE</b>   |             |          |
| Provalores Sociedad de Corretaje de Valores, C.A.  | No 016-2009 | 06-02-09 |
| Actinvest Sociedad de Corretaje de Títulos Valores, C.A.   | No 017-2009 | 06-02-09 |
| Capitalfin, Sociedad de Corretaje de Títulos Valores, C.A.   | No 022-2009 | 13-02-09 |
| Investment Venezuela, Sociedad de Corretaje de Valores, C.A.   | No 023-2009 | 13-02-09 |
| <b>REPRESENTANTE COMUN</b>   |             |          |
| Maximiza Casa de Bolsa, C.A. (de los tenedores de papeles comerciales de DEMO, S.A.)   | No 020-2009 | 13-02-09 |
| Banco Nacional de Crédito, C.A. Banco Universal (de los tenedores de papeles comerciales de Econoinvest Casa de Bolsa, C.A.) | No 021-2009 | 13-02-09 |

Fuente: Comisión Nacional de Valores

**Otras decisiones de la CNV**

| LEVANTAR                            | MEDIDA DE   | SUSPENSIÓN           |
|-------------------------------------|---|----------------------|
| Nombre                              | Decisión  | Resolución y Fecha   |
| Banfers Sociedad de Corretaje, S.A. | Levantar medida de suspensión a la sociedad mercantil Banfers Sociedad de Corretaje, S.A., la cual fue acordada mediante Resolución No 099-2008 de fecha 06-06-08 | 015-2009<br>06-02-09 |
| Incorp Casa de Bolsa, C.A.          | Levantar medida de suspensión a la sociedad mercantil Incorp Casa de Bolsa, C.A. la cual fue acordada mediante Resolución No 126-2008 de fecha 04-06-08           | 024-2009<br>13-02-09 |

Fuente: Comisión Nacional de Valores

**Ofertas Públicas**

| Título              | Empresa                                | Monto en Miles de Bs.F. | Resolución y Fecha    |
|---------------------|--|-------------------------|-----------------------|
| Acciones            | Banco Activo, C.A.,<br>Banco Comercial | 24.000,00               | No 018-09<br>13-02-09 |
| Papeles Comerciales | DEMO, S.A.                             | 10.000,00               | No 020-09<br>13-02-09 |
| Papeles Comerciales | Econoinvest Casa de Bolsa, C.A.        | 75.000,00               | No 021-09<br>13-02-09 |

Fuente: Comisión Nacional de Valores

| <b>MULTA</b>  |                          |
|---|--------------------------|
| Nombre  | Resolución y Fecha       |
| Se sanciona a la sociedad mercantil BFC Casas de Bolsa, C.A., con multa de 550 Unidades Tributarias, con un valor de 37,632, equivalente a la cantidad de Bs.F. 20.697,60 | No. 014-2009<br>06-02-09 |

Fuente: Comisión Nacional de Valores

| NOTA MARGINAL   |  |                               |
|---|--|-------------------------------|
| Nombre  | Decisión   | Resolución y Fecha            |
| Cristian Guilliod Director de GL4 Valores Sociedad de Corretaje, C.A. | El Directorio de este Organismo, en su sesión No 2.044 de fecha 06-02-09 ordenó el cambio de la denominación comercial de GL4 Sociedad de Corretaje, C.A. a GL4 Valores Sociedad de Corretaje, C.A.  | PRE/DINT/122/2009<br>06-02-09 |
| Inelectra, SACA   | a) Colocada la totalidad de la primera serie del programa de obligaciones quirografarias convertibles en acciones emisión 2008-I por Bs.F. 10 millones.<br>b) La decisión de Inelectra, SACA de no emitir la segunda y última serie de obligaciones quirografarias al portador no convertible en acciones. | No 019-2008<br>13-02-09       |

Fuente: Comisión Nacional de Valores

| SUSPENSIÓN DE AUTORIZACIÓN           |  |                         |
|--------------------------------------|--|-------------------------|
| Nombre                               | Decisión   | Resolución y Fecha      |
| Stanford Group Asesores de Inversión | Suspender la autorización concedida a la sociedad mercantil Stanford Group para actuar como Asesores de Inversión, otorgada por este Organismo mediante Resolución No 331-97 de fecha 20-08-97 | No 126-2009<br>18-02-09 |

Fuente: Comisión Nacional de Valores

## Noticias sobre el Mercado

- ✓ La Cámara de Representantes de los Estados Unidos, aprobó un plan de estímulo fiscal de US\$ 819.000 millones propuesto por el gobierno el cual tiene que ser aprobado ahora por el Senado.
- ✓ Venezuela decretó la Septuagésima Primera Emisión de Letras del Tesoro por Bs. 3.700.000.000,00 y la Septingentésima Segunda Emisión de Bonos de Deuda Pública Nacional por Bs. 2.000.000.000,00, de conformidad con la Ley Especial de Endeudamiento Anual para el Ejercicio Fiscal 2009, publicada en la Gaceta Oficial Número 39.106 de fecha 26-01-09. Estas emisiones son para financiar proyectos y pagar pasivos públicos.
- ✓ El Banco Central de Venezuela el día 29-01-09, aprobó los lineamientos de política monetaria para el primer semestre del 2009. El Banco mantendrá un seguimiento permanente de un conjunto amplio de indicadores petroleros, monetarios,

fiscales, cambiarios, de precios, de ingresos, actividad económica y sociales. Adicionalmente adecuará los niveles de liquidez del sistema bancario a fin de mantener el correcto funcionamiento de los sistemas de pago, estimulará el crédito a los sectores productivos y adoptará las medidas que considere conveniente para el sostenimiento de la actividad económica de manera coordinada con el Ejecutivo Nacional.

- ✓ El Banco Central de Venezuela, informó que el Índice Nacional de Precios al Consumidor (INPC) registró en el mes de enero una variación de 2,3% y mostrando una variación interanual del INPC de 29,9%.
- ✓ El Banco Central del Perú, el día 05-02-09 anunció que redujo su tasa de interés clave para operaciones entre bancos en un cuarto de punto porcentual al pasar de 6,50% a 6,25%. Esta decisión esta basada en menores presiones inflacionarias, en un entorno de menor crecimiento de la economía mundial y de caída de los precios internacionales de alimentos y combustibles.
- ✓ El Banco de Inglaterra, informó el día 05-02-09 el recorte de sus tasa de interés de referencia en cincuenta puntos básicos, al pasar de 1,5% a 1,0%.
- ✓ El Presidente de los Estados Unidos Barack Obama, el día 17-02-09 firmó el paquete de estímulo económico para convertirlo en Ley por 787.000 millones de dólares, este plan trata de frenar la caída de la economía, crear 3,5 millones de empleos. El plan contiene una extensión impositiva de 400 dólares para la mayoría de los trabajadores y 800 dólares para las parejas. 288 millardos de dólares se destinan a rebajas fiscales, 144 millardos la creación de fondos que ayude con los problemas presupuestarios de Estados y Municipios, 111 millardos para desarrollo de infraestructuras, 81 millardos a prestaciones sociales, 59 millardos en sanidad y 43 millardos en nuevas energías.
- ✓ El Ministro del Poder Popular para Economía y Finanzas Alí Rodríguez, informó que el Ejecutivo decidió la intervención a la sociedad mercantil

Stanford Bank, S.A., Banco Comercial de Venezuela, la cual obedece a factores externos ocurridos en los Estados Unidos de Norteamérica y no a factores internos, publicada en la Gaceta Oficial de fecha 18-02-09. Esta decisión esta orientada a garantizar los depósitos de los ahorristas venezolanos.

### Aspectos Relacionados con el Mercado de Valores Venezolano

- ✓ El Directorio de la Comisión Nacional de Valores en uso de las atribuciones que le confieren los artículos 2 y 68 numeral 4 de la Ley de Mercado de Capitales y 137 numeral 7 ejusdem de fecha 06 de febrero de 2009, resolvió sancionar a la sociedad mercantil BFC CASA DE BOLSA, C.A., con multa de 550 U.T., con un valor de Bs.F. 37,632, la cual constituye la unidad tributaria vigente para el momento de la detección del incumplimiento, equivalente a la cantidad Bs.F. 20.697,60, por infracción a lo previsto en los artículos 7, 8, 9, 10, 12, 17, 18 y 19 de las "Normas sobre Actividades de Intermediación de Corretaje y Bolsa", en concordancia con los artículos 24, 25, 27, y 29 de las "Normas sobre Prevención, Control y Fiscalización de Las Operaciones de Legitimación de Capitales Aplicables al Mercado de Capitales Venezolano"
- ✓ La Comisión Nacional de Valores, informó mediante oficio No PRE/DINT/138/2009 de fecha 10-02-09 que todas las Sociedades de Corretaje y Casas de Bolsa autorizadas por este Organismo, deberán transmitir a más tardar el día 15 de cada mes, la información correspondiente a las posiciones en activos financieros indexados a títulos valores (Mutuos Activos) y pasivos financieros indexados a títulos valores (Mutuos Pasivos), de acuerdo al instructivo "Instructivo Mutuo", disponible en la aplicación SIVAL, dentro del portal web de la Comisión Nacional de Valores.



Comisión Nacional de Valores

"Transparencia Efectiva y Participativa...  
... Nuestro Compromiso"

BOLETIN INFORMATIVO FEBRERO 2009

Av. Francisco Solano López, entre Calle San Gerónimo y Av. Los Jabillos. Edif. CNV, Urb. Sabana Grande. Caracas - Venezuela

## Directorio de la CNV

### Presidente

Fernando J. De Candia Ochoa

### Directores Principales

Mario R. Dickson Gutiérrez  
Eduardo E. Morales  
Claudio A. Hernández Marín  
Carlos E. Contreras Carmona

### Directores Suplentes

José Castro Silva  
Merari del Valle Gago Aponte  
Rodolfo Medina del Río

### Secretario Ejecutivo

Lucía Savattiere F.

### Secretario Ejecutivo Adjunto

José Luis Vital

### Directores Técnicos

#### Consultoría Jurídica

Gabor Jesús Márquez

#### Registro Nacional de Valores

Erasmus Rodríguez Quijada

#### Dirección de Control de Oferta Pública de Títulos Valores y sus Entes Emisores

Antonio Ramón Martínez Sosa

#### Dirección de Control de Intermediarios

Maritza Mosqueda (e)

#### Dirección de Auditoría e Inspección

Hilario Aellos

#### Dirección de Estudios Contables

David Quintero

#### Dirección de Estudios Económicos y Estadísticos

Eduardo Tovar

#### Dirección de Programas Especiales

César Elio Quiroga Díaz

#### Dirección de Administración

Eva Alejo

#### Auditoría Interna

Omar Cerrada

#### Oficina de Personal

María Alexandra Ruades S.

#### Defensor del Inversionista Minoritario

Fedora Merlonetti

#### Oficial de Cumplimiento

Lucía Savattiere F.

## Teléfonos y Correos Electrónicos

761.94.46- 761.96.66- 761.91.36- 761.91.37

Fax: 761.93.25

Página Web: [www.cnv.gob.ve](http://www.cnv.gob.ve)

Email:

[presidencia@cnv.gov.ve](mailto:presidencia@cnv.gov.ve)

[secretariae@cnv.gov.ve](mailto:secretariae@cnv.gov.ve)

[secretariaea@cnv.gov.ve](mailto:secretariaea@cnv.gov.ve)

[ciuridica@cnv.gov.ve](mailto:ciuridica@cnv.gov.ve)

[registro@cnv.gov.ve](mailto:registro@cnv.gov.ve)

[ofertap@cnv.gov.ve](mailto:ofertap@cnv.gov.ve)

[intermediarios@cnv.gov.ve](mailto:intermediarios@cnv.gov.ve)

[estudiosc@cnv.gov.ve](mailto:estudiosc@cnv.gov.ve)

[eeconomicos@cnv.gov.ve](mailto:eeconomicos@cnv.gov.ve)

[cid@cnv.gov.ve](mailto:cid@cnv.gov.ve)

[administración@cnv.gov.ve](mailto:administracion@cnv.gov.ve)

[auditoriai@cnv.gov.ve](mailto:auditoriai@cnv.gov.ve)

[operpersonal@cnv.gov.ve](mailto:operpersonal@cnv.gov.ve)

Depósito Legal pp=760924