



Comisión Nacional de Valores

"Transparencia Efectiva y Participativa...
... Nuestro Compromiso"

BOLETIN INFORMATIVO MAYO 2008

Av. Francisco Solano López, entre Calle San Gerónimo y Av. Los Jabillos. Edif. CNV, Urb. Sabana Grande. Caracas - Venezuela

Temas de Interés

Comisión Nacional de Valores

Reseña Histórica: El 25 de mayo de 2008, se cumplieron 35 años del inicio de las actividades de la Comisión Nacional de Valores, Organismo público adscrito al Ministerio del Poder Popular para las Finanzas, creado por mandato de la Ley de Mercado de Capitales (LMC), según consta en Gaceta Oficial N° 1566E, de fecha 31 de enero de 1973, para regular, vigilar y fiscalizar el mercado de valores con miras a la transparencia de sus operaciones en aras de la protección del inversor.

Objeto: De acuerdo a la Ley de Mercado de Capitales vigente (1998), la CNV es el Organismo encargado de promover, regular, vigilar y supervisar el mercado de capitales.

Funciones: Autorizar la oferta pública de los valores regidos por la LMC; la actuación de las personas que se propongan participar en el mercado de capitales y dictar las normas que regulen ese proceso.

Valores Regulados por la Ley de Mercado de Capitales: acciones, obligaciones, papeles comerciales, títulos de participación y unidades de inversión y demás valores emitidos en masa que posean iguales características y otorguen los mismos derechos dentro de su clase.

Instituciones Sometidas al Control de la CNV: Empresas emisoras de valores, bolsas de valores y bolsas agrícolas, sociedades de corretaje y casas de bolsas, corredores públicos de títulos valores y corredores agrícolas, asesores de inversión, cajas de valores, entidades de inversión colectiva y sus sociedades administradoras y calificadoras de riesgos de valores de renta fija.

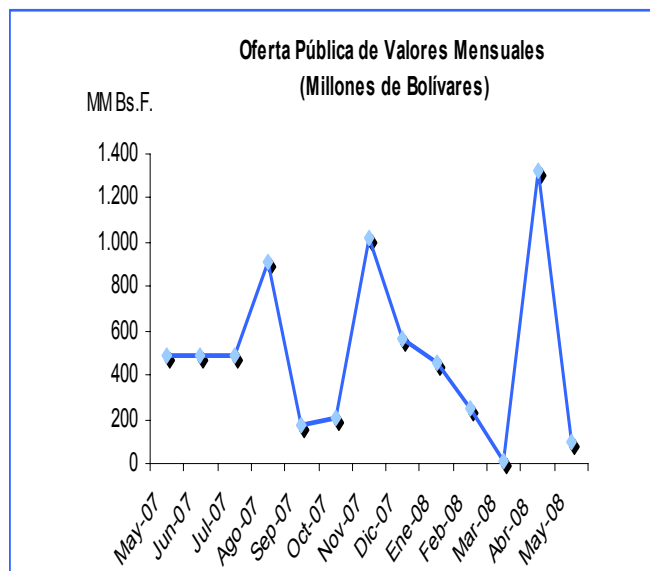
Indicadores del Mercado

Mercado Primario

Ofertas Públicas Autorizadas de Títulos Valores

Mayo 2007 - Mayo 2008
(Millones de Bolívars Fuertes)

	Acciones	Papeles Comerc.	Oblig.	Títulos de Partici.	Total Bs.F.
may-07	46	20	423	0	488
jun-07	15	65	410	0	490
jul-07	145	50	288	0	483
ago-07	44	187	280	400	911
sep-07	0	0	177	0	177
oct-07	150	25	30	0	205
nov-07	16	330	630	44	1.020
dic-07	44	85	430	0	559
ene-08	378	0	65	9	452
feb-08	251	0	0	0	251
mar-08	0	10	0	0	10
abr-08	82	15	626	600	1.322
may-08	0	75	20	0	95
TOTAL	1.171	862	3.379	1.053	6.463



Fuente: Comisión Nacional de Valores



Comisión Nacional de Valores

"Transparencia Efectiva y Participativa...
... Nuestro Compromiso"

BOLETIN INFORMATIVO MAYO 2008

Av. Francisco Solano López, entre Calle San Gerónimo y Av. Los Jabillos. Edif. CNV, Urb. Sabana Grande. Caracas - Venezuela

Oferta Pública de Títulos Valores Comparativo Enero-Mayo 2007 – Enero-Mayo 2008 (Millones de Bolívares Fuertes)

TÍTULOS	Ene-May 2007 MM Bs.F.	%	Ene-May 2008 MM Bs.F.	%	Variación Relativa %
Total	1.988,76	100,00	2.130,43	100,00	7,12
Acciones	776,26	39,03	710,53	33,35	-8,47
Unidades de Inversión	0,00	0,00	0,00	0,00	0,00
Papeles Comerciales	430,00	21,62	100,00	4,69	-76,74
Obligaciones	732,50	36,83	710,50	33,35	-3,00
Títulos de Participación	50,00	2,51	609,40	28,60	1.118,80

Fuente: Comisión Nacional de Valores

Oferta Pública de Papeles Comerciales según la Actividad Económica. Mayo 2008

Sector Económico	Monto Total (Bs.F.)	Sociedad Calificadora de Riesgo	Calificación
Total	75.000.000,00		
Industrias Manufactureras	25.000.000,00		
C.A. Venezolana de Pinturas (Empresa Nueva)	25.000.000,00	Fitch Clave	A-A3 A-A3
Transporte, Comunicaciones y Almacenamiento	50.000.000,00		
Corporación Telemic, C.A.	50.000.000,00	Fitch Clave	A-A2 A-A2

Fuente: Comisión Nacional de Valores



Comisión Nacional de Valores

"Transparencia Efectiva y Participativa...
... Nuestro Compromiso"

BOLETIN INFORMATIVO MAYO 2008

Av. Francisco Solano López, entre Calle San Gerónimo y Av. Los Jabillos. Edif. CNV, Urb. Sabana Grande. Caracas - Venezuela

Oferta Pública de Obligaciones según la Actividad Económica. Mayo 2008

Sector Económico	Monto Total (Bs.F.)	Sociedad Calificadora de Riesgo	Calificación	Vencimiento
Total	20.000.000,00			
Servicios Prestados a las Empresas	20.000.000,00			
Inelectra, SACA	20.000.000,00	Softline Fitch	A-A3 A-A3	5 años

Fuente: Comisión Nacional de Valores

Monto en Circulación de los Papeles Comerciales al 31-05-08

EMPRESA	RESOLUCIÓN	FECHA AUTORIZ.	FECHA INICIO SERIE	FECHA VCTO. SERIE	TASA REND. MAY(1)	MONTO AUTORIZ. M DE Bs.F.	MONTO EN CIRCULAC. M DE Bs.F.
Industrias Unicon C.A..	079-2007	15-Jun-2007	27-Jun-2007	28-Jun-2008	17,750%	64.500,0	52.500,0
Fondo de Valores Inmobiliarios, SACA	104-2007	27-Jul-2007	30-Ago-2007	31-Ago-2008	18,792%	50.000,0	36.400,0
Manpa, C.A.	110-2007	10-Ago-2007	4-Oct-2007	5-Oct-2008	18,667%	20.000,0	13.000,0
Banco Fondo Común Casa de Bolsa	115-2007	17-Ago-2007	24-Sep-2007	25-Sep-2008	14,750%	10.000,0	5.000,0
BANCARIBE Casa de Bolsa, C.A.	126-2007	31-Ago-2007	22-Oct-2007	23-Oct-2008	16,250%	50.000,0	20.000,0
Mercantil Servicios Financiero II	129-2007	31-Ago-2007	17-Sep-2007	18-Sep-2008	12,700%	100.000,0	66.000,0
Rattan Hypermarket, C.A.	141-2007	19-Oct-2007	29-Oct-2007	30-Oct-2008	13,000%	25.000,0	25.000,0
Jantesa, S.A.	161-2007	16-Nov-2007	11-Dic-2007	12-Dic-2008	21,333%	30.000,0	2.600,0
Provencesa, S.A. 2007-I	169-2007	23-Nov-2007	17-Dic-2007	18-Dic-2008	18,250%	180.000,0	119.243,0
Provencesa, S.A. 2007-II	169-2007	23-Nov-2007	31-Ene-2008	1-Feb-2009	17,000%	120.000,0	47.467,5
Econoinvest Casa de Bolsa	194-2007	12-Dic-2007	16-Ene-2008	17-Ene-2009	19,000%	75.000,0	50.000,0
TOTAL PAPELES COMERCIALES AL PORTADOR					17,499%	724.500,0	437.210,5

(1) Para el Cálculo se utilizan Promedios Ponderados

Fuente: Comisión Nacional de Valores



**Resumen del Estado de las Obligaciones en el Registro Nacional de Valores
Autorización por Redención Fija al 31-05-08**

Nombre de la Sociedad	Serie	Monto Autorizado		Fecha		Monto	Monto	% Interés
		N° de	MM Bs.	Emisión	Vencimiento	Emitido Mes	Circulación	05/08
		Títulos				M Bs.F.	M Bs.F.	
ASERCA AIRLINES Venezuela	2007	(a)	170.000,00	19-Oct-2007	19-Oct-2012		170.000,00	19,680%
Banco Nacional de Crédito, C.A.	2007	(a)	50.000,00	23-Abr-2007	23-Abr-2013		50.000,00	16,000%
Banco Nacional de Crédito, C.A.	2007	(a)	50.000,00	24-Dic-2007	24-Dic-2013		50.000,00	16,000%
Banesco Holding	2007	(a)	300.000,00					
Banesco Holding Serie 1				12-Mar-2008	12-Mar-2010		30.000,00	19,000%
Banco de la Gente Emprendedora, C.A., Bangente	2006-1	(a)	25.000,00	21-Dic-2006	21-Dic-2009		10.000,00	8,000%
Banco de la Gente Emprendedora, C.A., Bangente	2006-2	(a)		12-Jul-2007	12-Jul-2010		15.000,00	12,250%
Corporación Andina de Fomento,	2006	(a)	450.000,00					
Corporación Andina de Fomento,	2006-I	(a)		15-Jun-2006	15-Jun-2011		215.000,00	10,600%
Corporación Andina de Fomento,	2006-II	(a)		8-Feb-2007	2-Feb-2012		107.500,00	11,000%
Corporación Andina de Fomento,	2006-III	(a)		20-Mar-2007	15-Mar-2012		127.500,00	11,000%
Corporación Digitel, C.A.	2007	(a)	500.000,00					
Corporación Digitel, C.A. Serie I	2007-I	(a)		17-Ene-2008	17-Ene-2011		50.000,00	18,830%
Corporación Digitel, C.A. Serie II	2007-II	(a)		17-Ene-2008	17-Ene-2011		50.000,00	18,830%
Corporación Digitel, C.A. Serie III	2007-III	(a)		26-Mar-2008	26-Mar-2011		50.000,00	19,190%
Corporación Digitel, C.A. Serie IV	2007-IV	(a)		26-Mar-2008	26-Mar-2011		50.000,00	19,190%
Corporación Industrial Americer, C.A.	2006-I	(a)	25.000,00	22-May-2007	22-May-2011		15.000,00	22,240%
Corporación Industrial Americer, C.A.	2006-II	(a)		22-May-2007	22-May-2011		10.000,00	22,240%
Corporación Industrial Americer, C.A.	2007-I	(a)	35.000,00	22-May-2007	22-May-2011		35.000,00	22,240%
Corporación Telemic, C.A.	2006	(a)	60.000,00	20-Dic-2006	20-Dic-2010		60.000,00	17,810%
Desarrollos Forestales San Carlos II 2007-1	2007	(a)	67.500,00	17-Ago-2007	12-Ago-2011		22.500,00	17,670%
Desarrollos Forestales San Carlos II 2007-2		(a)		11-Sep-2007	6-Sep-2011		5.000,00	17,690%
Envases Venezolanos, S.A.	2006	(a)	6.000,00	22-Ene-2006	22-Ene-2010		6.000,00	12,000%
Envases Venezolanos, S.A.	2007	(a)	10.000,00	27-Jun-2007	27-Jun-2010		10.000,00	13,400%
Fiesta Casino Guayana, C.A.	2006-I	(a)	30.000,00	21-Dic-2006	21-Dic-2010		30.000,00	14,820%
Fondo de Valores Inmobiliarios, SACA	2006-I	(a)	50.000,00	23-Ago-2006	23-Ago-2011		50.000,00	20,970%
Fondo de Valores Inmobiliarios, SACA	2006-II	(a)	30.000,00	30-Ago-2006	30-Ago-2011		30.000,00	21,010%
Fondo de Valores Inmobiliarios, SACA	2006-III	(a)	30.000,00	27-Oct-2006	27-Oct-2011		30.000,00	19,270%
Fondo de Valores Inmobiliarios, SACA	2007-I	(a)	60.000,00					
Fondo de Valores Inmobiliarios, SACA	2007-I-1	(a)		9-Oct-2007	9-Oct-2012		10.000,00	17,420%
Fondo de Valores Inmobiliarios, SACA	2007-I-2	(a)		9-Oct-2007	9-Oct-2012		5.000,00	17,420%
Fondo de Valores Inmobiliarios, SACA	2007-II	(a)	120.000,00					
Fondo de Valores Inmobiliarios, SACA	2007-II-1	(a)		15-Ago-2007	15-Ago-2012		32.000,00	18,120%
Fondo de Valores Inmobiliarios, SACA	2007-II-2	(a)		14-Sep-2007	14-Sep-2012		40.000,00	17,810%
Fondo de Valores Inmobiliarios, SACA	2007	(a)	40.000,00	14-Ago-2007	14-Ago-2014		40.000,00	20,380%
General Motors Acceptance Corporation de Venezuela, C.A.	2007	(a)	322.500,00					
G.M.A.C. Serie I	2007	(a)		29-May-2007	29-Ago-2010		55.000,00	18,500%
G.M.A.C. Serie II	2007	(a)		29-May-2007	29-Ago-2010		55.000,00	18,500%
G.M.A.C. Serie III	2007	(a)		15-Jun-2007	11-Dic-2009		55.000,00	16,140%
G.M.A.C. Serie IV	2007	(a)		15-Jun-2007	12-Mar-2010		55.000,00	16,140%
G.M.A.C. Serie V	2007	(a)		26-Jul-2007	22-Oct-2009		40.000,00	15,560%
G.M.A.C. Serie VI	2007	(a)		26-Jul-2007	22-Oct-2010		40.000,00	16,120%
G.M.A.C. Serie VII	2007	(a)		26-Jul-2007	22-Oct-2010		22.500,00	16,120%
Hotel Tamanaco	2007	(a)	80.000,00	10-Mar-2008	10-Mar-2012		80.000,00	19,280%
Industrias Unicon, C.A.	2005	(a)	21.500,00	27-Jul-2005	27-Jul-2008		21.500,00	22,930%
Industrias Unicon, C.A.	2006-I	(a)	64.500,00	2-Ago-2006	2-Ago-2009		64.500,00	19,300%
Industrias Unicon, C.A.	2006-II	(a)	64.500,00					
Industrias Unicon, C.A.	2006-II-1	(a)		29-Ene-2007	29-Ene-2012		21.500,00	19,220%
Industrias Unicon, C.A.	2006-II-2	(a)		8-Feb-2007	8-Feb-2012		21.500,00	18,790%
Industrias Unicon, C.A.	2006-II-3	(a)		8-Feb-2007	8-Feb-2012		21.500,00	18,790%
Industrias Unicon, C.A.	2007-I	(a)	64.500,00					
Industrias Unicon, C.A.	2007-I-1	(a)		24-Ene-2008	24-Ene-2011		21.500,00	21,420%
Industrias Unicon, C.A.	2007-I-2	(a)		19-Feb-2008	19-Feb-2011		21.500,00	20,600%
Industrias Unicon, C.A.	2007-I-3	(a)		7-May-2008	7-May-2011	21.500,00	21.500,00	21,000%
Inversiones Tacoa, C.A.	2008	(a)	15.000,00	28-Feb-2008	28-Feb-2011		15.000,00	22,190%

(1) El 13 de agosto de 1997, se decretó la quiebra de BPCA Tubulares Petroleros, la cual sigue vigente, por juicio por cobro

(2) Para el Cálculo se utilizan Promedios Ponderados

(a) Título único (Colocación en series)

Fuente: Comisión Nacional de Valores



**Resumen del Estado de las Obligaciones en el Registro Nacional de Valores
Autorización por Redención Fija al 31-05-08**

Nombre de la Sociedad	Serie	Monto Autorizado		Fecha		Monto	Monto	% Interés
		N° de Títulos	MM Bs.	Emisión	Vencimiento	Emitido Mes M Bs.F.	Circulación M Bs.F.	05/08 (2)
Manufactura de Papel, C.A.	2007-I-1	(a)	50.000,00	24-Sep-2007	24-Sep-2011		12.500,00	15,580%
Manufactura de Papel, C.A.	2007-I-2	(a)		1-Oct-2007	1-Oct-2011		12.500,00	15,950%
Manufactura de Papel, C.A.	2007-I-3	(a)		26-Oct-2007	26-Oct-2011		12.500,00	17,370%
Manufactura de Papel, C.A.	2007-I-4	(a)		8-Feb-2008	8-Feb-2012		12.500,00	19,300%
Mantex	2008	(a)	50.000,00					
Mantex		(a)		15-Abr-2008	15-Abr-2012		12.500,00	19,120%
Mercantil Servicios Financieros, C.A.	2005-I	(a)	35.000,00	28-Nov-2005	16-Dic-2008		35.000,00	19,300%
Mercantil Servicios Financieros, C.A.	2006-I	(a)	60.000,00	22-Nov-2006	30-Nov-2008		60.000,00	8,250%
Mercantil Servicios Financieros, C.A.	2006-II	(a)	40.000,00	22-Nov-2006	22-Nov-2010		40.000,00	18,740%
Mercantil Servicios Financieros, C.A.	2007-I	(a)	100.000,00					
Mercantil Servicios Financieros, C.A.	2007-I-1	(a)		23-May-2007	23-May-2011		20.000,00	17,880%
Mercantil Servicios Financieros, C.A.	2007-I-2	(a)		23-May-2007	23-May-2011		20.000,00	17,880%
Mercantil Servicios Financieros, C.A.	2007-I-3	(a)		14-Jun-2007	14-Jun-2011		20.000,00	16,140%
Mercantil Servicios Financieros, C.A.	2007-I-4	(a)		14-Jun-2007	14-Jun-2011		20.000,00	16,140%
Mercantil Servicios Financieros, C.A.	2007-I-5	(a)		26-Jun-2007	26-Jun-2011		20.000,00	16,520%
Mercantil Servicios Financieros, C.A.	2007-II	(a)	180.000,00					
Mercantil Servicios Financieros, C.A.	2007-II-1	(a)		10-Oct-2007	10-Abr-2009		20.000,00	16,710%
Mercantil Servicios Financieros, C.A.	2007-II-2	(a)		10-Oct-2007	10-Oct-2009		20.000,00	16,940%
Mercantil Servicios Financieros, C.A.	2007-II-3	(a)		10-Oct-2007	10-Abr-2010		20.000,00	12,500%
Mercantil Servicios Financieros, C.A.	2007-II-4	(a)		29-Oct-2007	29-Abr-2009		20.000,00	16,710%
Mercantil Servicios Financieros, C.A.	2007-II-5	(a)		3-Mar-2008	3-Mar-2009		20.000,00	18,060%
Mercantil Servicios Financieros, C.A.	2007-II-6	(a)		3-Mar-2008	3-Mar-2009		20.000,00	19,190%
Mercantil Servicios Financieros, C.A.	2007-II-7	(a)		11-Mar-2008	11-Mar-2010		20.000,00	19,640%
Mercantil Servicios Financieros, C.A.	2007-II-8	(a)		5-Mar-2008	5-Mar-2009		20.000,00	18,060%
Mercantil Servicios Financieros, C.A.	2007-II-9	(a)		5-Mar-2008	5-Sep-2009		20.000,00	19,190%
Promotora Casarapara, C.A.	2007	(a)	25.000,00	27-Nov-2007	27-Nov-2009		25.000,00	20,240%
Provincesa	2007	(a)	100.000,00					
Provincesa	2007-1	(a)		22-Feb-2008	22-Feb-2011		25.000,00	19,940%
Provincesa	2007-2	(a)		22-Feb-2008	22-Feb-2011		25.000,00	19,940%
Provincesa	2007-3	(a)		19-May-2008	19-Ago-2008	25.000,00	25.000,00	19,270%
Provincesa	2007-4	(a)		19-May-2008	19-Ago-2008	25.000,00	25.000,00	19,270%
Soldadura y Tuberías de Oriente, C.A.	2007	(a)	50.000,00					
Soldadura y Tuberías de Oriente, C.A.	2007-1	(a)		19-Sep-2007	19-Sep-2010		25.000,00	18,230%
Soldadura y Tuberías de Oriente, C.A.	2007-2	(a)		25-Oct-2007	25-Oct-2010		14.030,00	13,500%
Suelopetrol Exploration & Production, C.A.	2006	(a)	150.000,00					
Suelopetrol Exploration & Production, C.A. Serie I-IV		(a)		14-Dic-2006	14-Dic-2008		40.000,00	10,000%
Suelopetrol Exploration & Production, C.A. Serie V-XI		(a)		14-Dic-2006	14-Dic-2009		70.000,00	11,000%
Suelopetrol Exploration & Production, C.A. Serie XII-XV		(a)		14-Dic-2006	14-Dic-2010		40.000,00	12,000%
Supercable Alk Internacional, S.A	2007	(a)	115.000,00	12-Mar-2007	12-Mar-2012		115.000,00	14,750%
Toyota Servicios de Venezuela, C.A.	2007-I	(a)	400.000,00	26-Jun-2007	26-Jun-2012		100.000,00	15,350%
Toyota Servicios de Venezuela, C.A.	2007-II	(a)		26-Jun-2007	26-Jun-2012		100.000,00	15,350%
Toyota Servicios de Venezuela, C.A.	2007-III	(a)		28-Ago-2007	28-Ago-2012		100.000,00	17,670%
Transbanca, C.A.	2007	(a)	30.000,00					
Transbanca, C.A.	2007-1	(a)		15-Feb-2008	15-Feb-2011		10.000,00	19,000%
Transbanca, C.A.	2007-2	(a)		18-Feb-2008	18-Feb-2011		10.000,00	19,250%
Transbanca, C.A.	2007-3	(a)		25-Feb-2008	25-Feb-2011		10.000,00	20,960%
Valores Inmobiliarios de Venezuela, C.A.	2007	(a)	5.000,00	19-Nov-2007	19-Nov-2009		5.000,00	19,250%
Venequip, S.A.	2007	(a)	50.000,00	25-Mar-2007	25-Abr-2010		50.000,00	12,500%
Industrias Venoco, C.A.	2007	(a)	60.000,00					
Industrias Venoco, C.A.	2007-1	(a)		25-Abr-2007	25-Abr-2010		15.000,00	13,433%
Industrias Venoco, C.A.	2007-2	(a)		2-Ago-2007	2-Ago-2010		15.000,00	13,433%
Industrias Venoco, C.A.	2007-3	(a)		22-Oct-2007	22-Oct-2010		15.000,00	13,433%
Industrias Venoco, C.A.	2007-4	(a)		22-Oct-2007	22-Oct-2010		15.000,00	13,433%
Grupo BPCA Tubulares Petroleros	1ra.	790	2.874,00	10-Nov-1993	10-Nov-1996			(1)
		790	4.243.874,00			71.500,00	3.389.530,00	17,164%

(1) El 13 de agosto de 1997, se decretó la quiebra de BPCA Tubulares Petroleros, la cual sigue vigente, por juicio por cobro

(2) Para el Cálculo se utilizan Promedios Ponderados

(a) Título único (Colocación en series)

Fuente: Comisión Nacional de Valores



Comisión Nacional de Valores

"Transparencia Efectiva y Participativa...
... Nuestro Compromiso"

BOLETIN INFORMATIVO MAYO 2008

Av. Francisco Solano López, entre Calle San Gerónimo y Av. Los Jabillos. Edif. CNV, Urb. Sabana Grande. Caracas - Venezuela

Monto en Circulación de los Títulos de Participación al 31-05-08

EMPRESA	RESOLUCIÓN	FECHA AUTORIZ.	FECHA INICIO SERIE	FECHA VCTO. SERIE	TASA REND. MAY-08 (1)	MONTO AUTORIZ. M. DE Bs.F.	MONTO EN CIRCULAC. M DE Bs.F.
Banco Canarias de Venezuela Banco Universal, C.A. (El Emisor) y Inversora Previprima, C.A. (El Interesado)	034-2007	9-Mar-2007	26-Abr-2007	26-Abr-2010	10,500%	50.000,00	50.000,00
Valornet Participaciones C.A. (El Emisor) y Copacking (El Interesado)	101-2006	10-Ago-2006	14-Sep-2007	5-Sep-2008		20.000,00	
Serie III			9-May-2007	5-May-2008	11,000%		3.230,00
Serie IV			28-Jul-2007	20-Jul-2008	10,750%		3.300,00
Serie V			2-Sep-2007	27-Ago-2008	12,000%		3.440,00
Serie VI			11-Sep-2007	5-Sep-2008	12,500%		2.485,00
Banco Nacional de Crédito C.A. (El Emisor) y El Universal, C.A. (El Interesado)	145-2006	16-Nov-2006				20.000,00	
Serie 1			30-Nov-2006	30-Nov-2009	17,240%		5.000,00
Serie 2			2-Feb-2007	2-Feb-2010	19,490%		5.000,00
Serie 3			2-Feb-2007	2-Feb-2010	19,490%		5.000,00
Serie 4			2-Feb-2007	2-Feb-2010	19,490%		5.000,00
Inverunion, Banco Comercial, C.A. (El Emisor) y Fapco, C.A. (El Interesado)	162-2006	15-Dic-2006				15.000,00	
Serie 1			6-Feb-2007	6-May-2008	10,710%		1.500,00
Serie 2			6-Feb-2007	6-Ago-2009	11,030%		6.000,00
Serie 3			6-Feb-2007	6-Feb-2010	11,350%		7.500,00
Titularizadora Occidental de Descuento, S.A. (El Emisor) y Cartera de Inversiones Venezolanas, C.A. (El Interesado)	113-2007	17-Ago-2007	3-Sep-2007	30-May-2008	11,500%	400.000,00	400.000,00
Titularizadora Occidental de Descuento, S.A. (El Emisor) Pymefactoring (El Interesado)	146-2007	2-Nov-2007	26-Mar-2008	22-Dic-2008	20,000%	24.000,00	10.000,00
Activos Corporativos AG (El Emisor) y Factor AG (El Interesado)	171-2007	23-Nov-2007	19-Dic-2007	19-Sep-2008		20.000,00	
Serie II			16-Ene-2008	11-Jul-2008	19,000%		974,60
TOTAL TÍTULOS DE PARTICIPACIÓN					15,062%	549.000,00	508.429,60

(1) Para el Cálculo se utilizan Promedios Ponderados

Fuente: Comisión Nacional de Valores

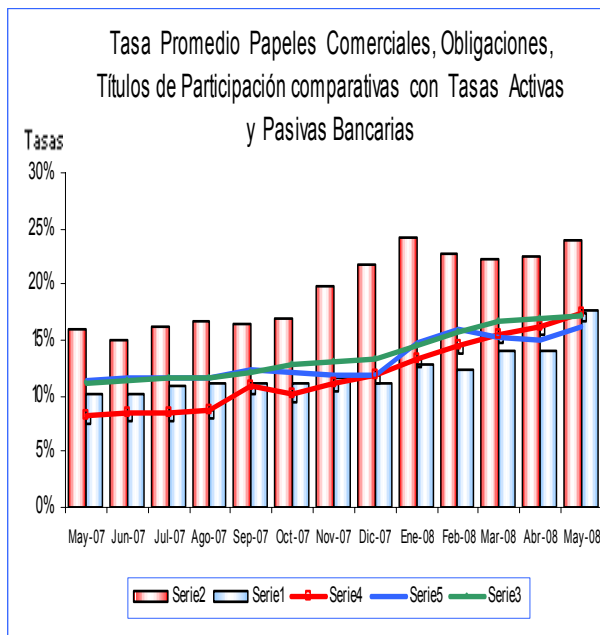


Indicadores del Mercado

Tasas de las Obligaciones y Papeles Comerciales
Comparativo con las Tasas de Interés Pasivas y
Activas Bancarias
Mayo 2007 - Mayo 2008

MES	Activas	Pasivas	Obliga.	Pap. Com.	Títulos Part.
May-07	15,94%	10,12%	11,17%	8,28%	11,28%
Jun-07	14,91%	10,14%	11,29%	8,55%	11,54%
Jul-07	16,17%	10,85%	11,61%	8,48%	11,69%
Ago-07	16,59%	11,12%	11,70%	8,66%	11,63%
Sep-07	16,53%	11,05%	12,07%	10,96%	12,39%
Oct-07	16,96%	11,04%	12,91%	10,18%	12,02%
Nov-07	19,91%	11,58%	13,13%	11,04%	11,97%
Dic-07	21,73%	11,15%	13,19%	11,93%	11,97%
Ene-08	24,14%	12,92%	14,60%	13,22%	14,86%
Feb-08	22,68%	12,44%	15,84%	14,47%	15,98%
Mar-08	22,24%	14,10%	16,69%	15,58%	15,36%
Abr-08	22,62%	14,08%	16,93%	16,17%	15,06%
May-08	24,00%	17,69%	17,16%	17,50%	16,10%

Fuente: Comisión Nacional de Valores y Banco Central de Venezuela



Tasas con Promedios Ponderados

Fuente: Comisión Nacional de Valores y BCV

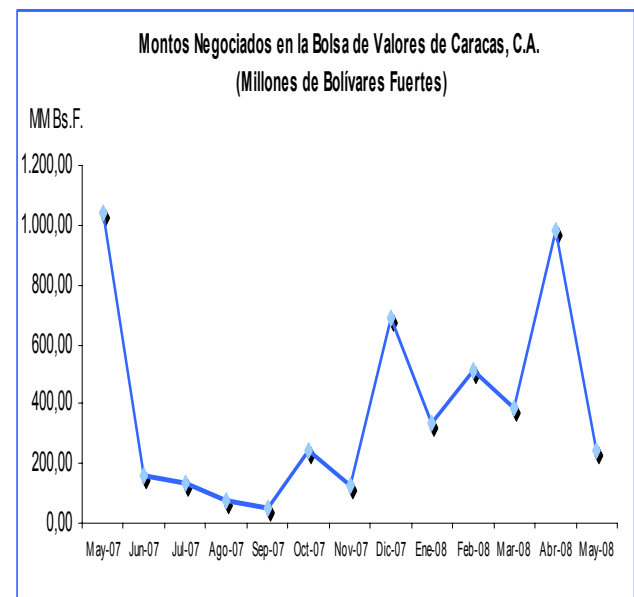
Mercado Secundario

Montos Negociados en la Bolsa de Valores de Caracas, C.A.
(Millones de Bolívares Fuertes)

Fecha	Acciones (1)	Vebonos	Bonos Privados	Total Negociado MM Bs.F.
May-07	1.037,15	2,03	0,10	1.039,28
Jun-07	155,70	0,80	0,00	156,50
Jul-07	128,96	3,68	0,00	132,65
Ago-07	73,22	1,93	0,00	75,15
Sep-07	47,37	1,96	0,00	49,34
Oct-07	238,17	1,09	0,05	239,31
Nov-07	82,33	1,83	42,20	126,36
Dic-07	77,60	1,36	610,99	689,95
Ene-08	31,39	2,96	301,49	335,84
Feb-08	109,28	0,06	405,88	515,22
Mar-08	41,52	0,14	347,84	389,50
Abr-08	181,47	0,85	799,64	981,96
May-08	150,63	0,00	95,54	246,17
Total	2.354,79	18,69	2.603,73	4.977,23

(1) Incluye los montos negociados en ADR

Fuente: Bolsa de Valores de Caracas, C.A



Fuente: Bolsa de Valores de Caracas, C.A

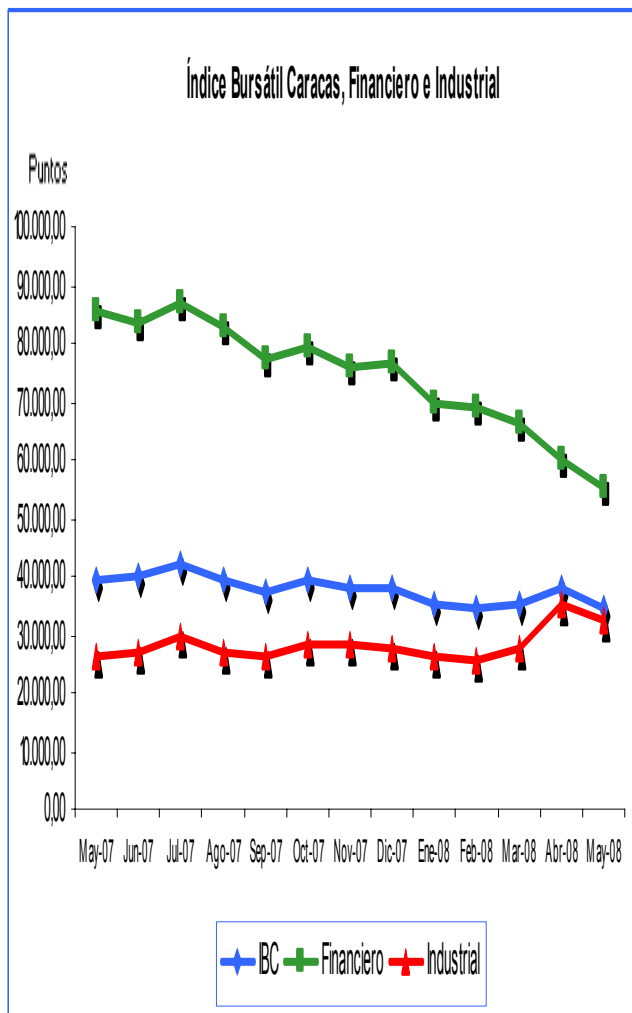


Índices Bursátiles

Índice Bursátil Caracas, Financiero e Industrial
(En Puntos)

INDICES	Abr-08	May-08	VAR %
IBC	37.681,96	34.672,81	-7,99
FINANCIERO	59.887,06	55.296,95	-7,66
INDUSTRIAL	34.967,43	32.081,08	-8,25

Fuente: Bolsa de Valores de Caracas, C.A.



Fuente: Bolsa de Valores de Caracas, C.A.

Principales Índices Bursátiles Internacionales
(Puntos)

Índices	País	Abr-08	May-08	VAR %
DOW	E.E.UU.	12.820,13	12.638,32	1,42
NASDAQ	E.E.U.U.	2.412,80	2.522,66	4,55
S&P	E.E.UU.	1.385,59	1.400,38	1,07
FTSE	LONDRES	6.087,30	6.053,50	-0,56
DAX	ALEMANIA	6.948,82	7.096,79	2,13
IBEX	ESPAÑA	13.798,30	13.600,90	-1,43
NIKKEI	JAPÓN	13.849,99	14.338,54	3,53

Fuente: Reuters

Índices Bursátiles Latinoamericanos
(Puntos)

Índices	País	Abr-08	May-08	VAR %
General	ARGENTINA	118.272,73	126.100,07	6,62
Bovespa	BRASIL	67.868,00	72.592,50	6,96
IGPA	CHILE	13.982,91	14.235,28	1,80
IGBC	COLOMBIA	9.935,25	10.042,54	1,08
IPC	MÉXICO	30.281,41	31.975,47	5,59
IBC	VENEZUELA	37.681,96	34.672,81	-7,99

Fuente: Federación Iberoamericana de Bolsa (FIAB)

Capitalización Bursátil Latinoamericana
(Millones de US\$)

PAÍS	Abr-08	May-08	VAR %
ARGENTINA	55.470,04	60.203,30	8,53
BRASIL	1.485.751,88	1.577.105,57	6,15
CHILE	223.109,49	224.985,59	0,84
COLOMBIA	127.967,04	134.048,64	4,75
ECUADOR	4.572,00	4.470,00	-2,23
MÉXICO	419.091,82	446.891,75	6,63
VENEZUELA	9.261,59	8.802,63	-4,96

Fuente: Federación Iberoamericana de Bolsa (FIAB)



Valor Efectivo Total Operativo en Bonos Latinoamericanos
(Millones US\$)

PAÍS	Abr-08	May-08	VAR. %
ARGENTINA	4.907,76	5.419,35	10,42
BRASIL	96,47	20,30	-78,96
CHILE	15.622,58	16.495,36	5,59
COLOMBIA	49.291,40	40.159,71	-18,53
MÉXICO	27,38	39,25	43,35
VENEZUELA	372,32	300,86	-19,19

Fuente: Federación Iberoamericana de Bolsa (FIAB)

Montos Negociados en Acciones en Bolsas Latinoamericanas
(Millones US\$)

PAÍS	Abr-08	May-08	VAR. %
ARGENTINA	891,06	610,60	-31,47
BRASIL	75.990,38	82.632,53	8,74
CHILE	3.885,54	4.740,18	22,00
COLOMBIA	2.438,07	2.406,92	-1,28
MÉXICO	13.953,35	11.617,20	-16,74
PANAMA	46,30	26,10	-43,63
VENEZUELA	84,40	70,06	-16,99

Fuente: Federación Iberoamericana de Bolsa (FIAB)

Bonos

Bono Global 27
(Precio %)

País	Abr-08	May-08	VAR. Puntos %
Argentina	32,50	32,50	0,00
Brasil	143,44	145,50	2,06
Colombia	119,00	120,00	1,00
Venezuela	91,94	93,06	1,12

Fuente: Reuters

Letras del Tesoro de Estados Unidos
(Rendimiento)

Let. Tes. EEUU	Abr-08	May-08	VAR. Puntos %
10 años	3,75	4,06	0,31
30 años	4,50	4,70	0,20

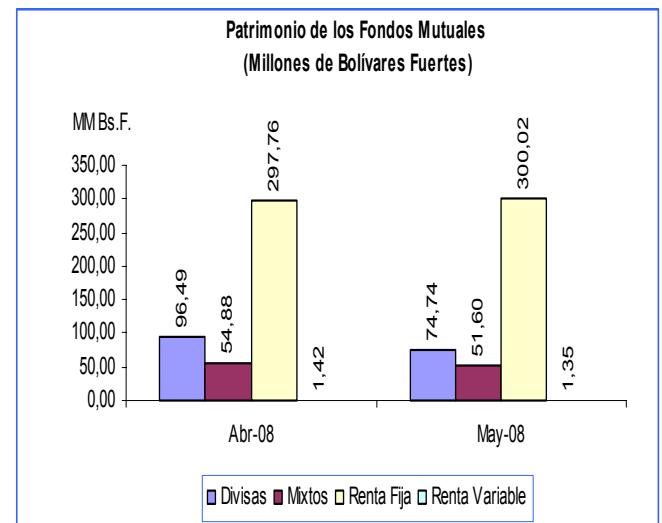
Fuente: Reuters

Fondos Mutuales

Patrimonio de los Fondos Mutuales
(Millones de Bolívares Fuertes)

Categoría	Abr-08	May-08	VAR. %
Divisas	96,49	74,74	-22,54
Mixtos	54,88		-5,98
Renta Fija	297,76	300,02	0,76
Renta Variable	1,42	1,35	-4,93

Fuente Asociación Venezolana de Administración de Fondos



Fuente Asociación Venezolana de Administración de Fondos

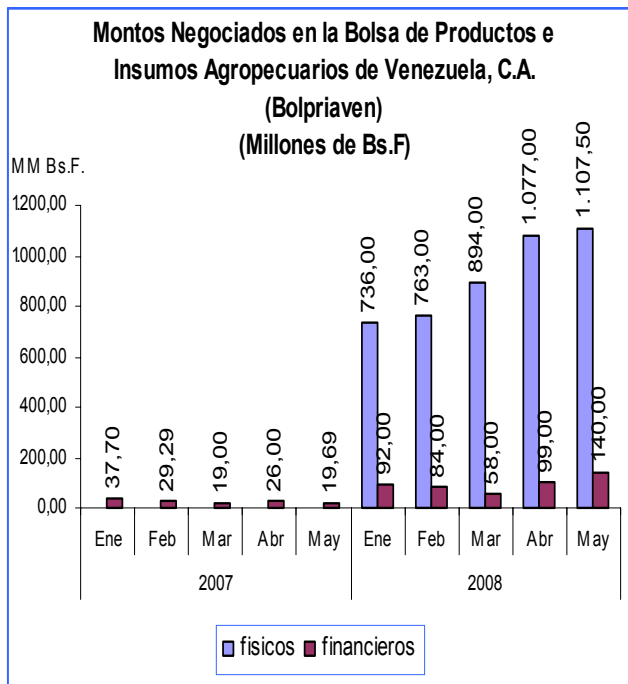


Bolpriaven

MONTOS NEGOCIADOS EN LA BOLSA DE PRODUCTOS E
INSUMOS AGROPECUARIOS DE VENEZUELA, C.A.
(BOLPRIAVEN)
(MILLONES Bs.F.)

Mes	Mon- MM Bs.F. 2007			Mon- MM Bs.F. 2008			VAR. %
	Físicos	Instrum.		Físicos	Instrum.		
		Financ.	total		Financ.	total	
Ene	0,00	37,70	37,70	736,00	92,00	828,00	2.096,29
Feb	0,00	29,29	29,29	763,00	84,00	847,00	2.791,77
Mar	0,00	19,00	19,00	894,00	58,00	952,00	4.910,53
Abr	0,00	26,00	26,00	1.077,00	99,00	1.176,00	4.423,08
May	0,00	19,69	19,69	1.107,50	140,00	1.247,50	6.235,70

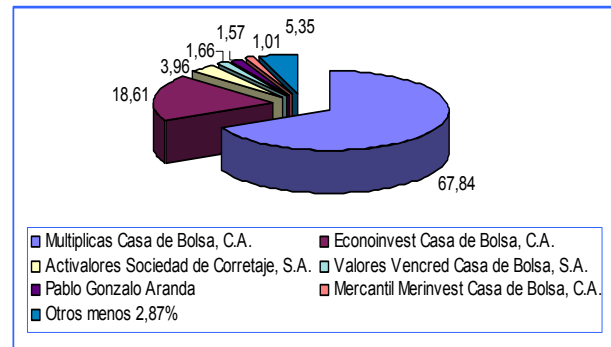
Fuente: Bolpriaven y página web



Fuente: Bolpriaven

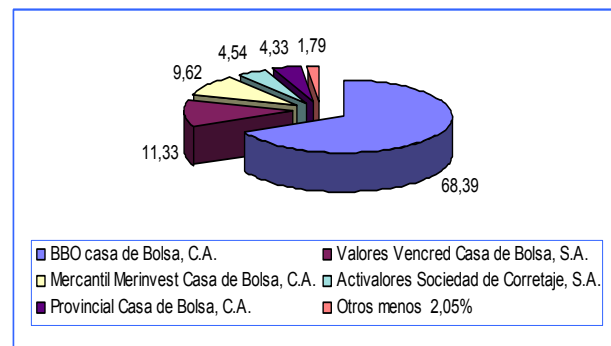
Ranking de las Casas de Bolsa

Renta Variable



Fuente: Bolsa de Valores de Caracas, C.A.

Renta Fija



Fuente: Bolsa de Valores de Caracas, C.A.

Variables Macroeconómicas

Tasas Activas, Pasivas y Reservas Internacionales

Categoría	Abr-08	May-08
Tasas Activas	22,62	24,00
Tasas Pasivas	14,08	17,69
Reservas Internacionales (US\$ millones)	31.234	31.448

Fuente: Banco Central de Venezuela



Autorización e Inscripción en el Registro Nacional de Valores

Inscripciones

Nombre	Resolución	Fecha
CONTADOR PÚBLICO		
Juan Carlos Rujana Sirit	No 069-2008	09-05-08
CORREDOR PÚBLICO		
Gustavo Lauría Romero	No 070-2008	09-05-08
Juan Carlos Rangel González	No 077-2008	16-05-08
María Milagros Andrade Brceño	No 083-2008	23-05-08
Bernardo Pacheco Duarte	No 085-2008	23-05-08
CORREDOR PÚBLICO DE PRODUCTOS AGRICOLAS		
Freddy Jesús Mijares Aguilar	No 084-2008	23-05-08
Mara Francisca Jiménez Escalante	No 088-2008	23-05-08
Unicapital Intermediación Agrícola C.D.B., C.A.	No 076-.2008	16-05-08
SOCIEDAD O CASA DE CORRETAJE		
Venevalores, Sociedad de Corretaje de Valores, C.A.	No 071-.2008	09-05-08
Efincorp, Sociedad de Corretaje de Valores, C.A.	No 072-.2008	09-05-08
Interbono Sociedad de Corretaje de Valores, C.A.	No 086-.2008	23-05-08
Ventrade Sociedad de Corretaje de Valores, C.A.	No 087-.2008	23-05-08
Inverplus Sociedad de Corretaje de Títulos Valores, C.A.	No 089-.2008	23-05-08
EMPRESA NUEVA		
C.A. Venezolana de Pinturas	No 078-.2008	23-05-08
REPRESENTANTE COMUN		
Banco Provincial, S.A., Banco Universal de los tenedores de las obligaciones de Inelectra, SACA)	No 064-2008	09-05-08
Mercantil Merinvest Casa de Bolsa, C.A. (de los tenedores de papeles comerciales de C.A. Venezolana de Pinturas)	No 078-2008	23-05-08
Banco Provincial, C.A. Banco Universal (de los tenedores de papeles comerciales de Corporación Telemic, C.A)	No 079-2008	23-05-08
REPRESENTANTE COMUN DEFINITIVO		
Mercantil Merinvest Casa de Bolsa, C.A. (de las obligaciones quirografarias Toyota Services de Venezuela, C.A.)	No 065-2008	09-05-08
Banco Nacional de Crédito, C.A. Banco Universal (de los tenedores de obligaciones quirografarias de Promotora Casarapa, C.A.)	No 075-2008	16-05-08

Fuente: Comisión Nacional de Valores

Ofertas Públicas

Título	Empresa	Monto en Miles de Bs.F.	Resolución y Fecha
Obligaciones Quirografarias	Inelectra, SACA	20.000,00	No. 064-08 09-05-08
Papeles Comerciales	C.A. Venezolana de Pinturas	25.000,00	No 078-08 23-05-08
Papeles Comerciales	Corporación Telemic, C.A.	50.000,00	No 079-08 23-05-08

Fuente: Comisión Nacional de Valores

Otras Decisiones de la CNV

Nota Marginal		
Nombre	Decisión	Resolución y Fecha
Envases Venezolanos	Cambio del valor nominal de la acción de Bs.F 0,01 a Bs.F. 10,00	No 066-2008 09-05-08
Héctor Luis Gutiérrez Durand	Desincorporación como socio designado por la firma de contadores públicos Lara Marambio & Asociados	No 067-2008 09-05-08
Carmen Cecilia Rincón León	Desincorporación como socio designado por la firma de contadores públicos Lara Marambio & Asociados	No 068-2008 09-05-08
Juan Carlos Rujana Sirit	Autorización para suscribir los informes de Auditoría en nombre de la sociedad Lara Marambio & Asociados	No 069-2008 09-05-08
Cerámica Carabobo, SACA	Cambio del valor nominal de la acción de Bs.F 0,01 a Bs.F. 10,00	No 080-2008 23-05-08
Econoinvest Capital, S.A.	Cambio del valor nominal de la acción de Bs.F 0,10 a Bs.F. 1,00	No 081-2008 23-05-08
BDO Guillén, Martínez & Asociados	-Cambio de denominación de la firma de contadores públicos independientes de BDO Guillen, Machado & Asociados por BDO Guillen, Martínez & Asociados. -Designación como socio para suscribir los informes de auditoría de la sociedad por BDO Guillen, Martínez & Asociados.	No 082-2008 23-05-08

Fuente: Comisión Nacional de Valores



OFERTA PÚBLICA DE ADQUISICIÓN	
Nombre	Resolución y Fecha
Autorización a la sociedad mercantil Lempira Trading S.L., para que inicie el procedimiento de adquisición sobre 24.029.132 acciones que representan el 28,82% del capital social de la sociedad mercantil Soltuca y Tuberías de Oriente, C.A. (Soltuca)	No 63-08 09-05-08

Fuente: Comisión Nacional de Valores

SUSPENSIÓN DE AUTORIZACIÓN		
Nombre	Decisión	Resolución y Fecha
Edac Casa de Bolsa, C.A.	Suspender la autorización concedida a la sociedad mercantil Edac Casa de Bolsa, C.A., para actuar en los mercados primario y secundario, como corredor público	No 073-2008 09-05-08
Palogrande Casa de Bolsa, C.A.	Suspender la autorización concedida a la sociedad mercantil Palogrande Casa de Bolsa, C.A., para actuar en los mercados primario y secundario, como corredor público	No 074-2008 09-05-08

Fuente: Comisión Nacional de Valores

Cancelación		
Nombre	Decisión	Resolución y Fecha
Hector Luis Gutierrez Durand	Cancelación como contador público en el ejercicio independiente de la profesión	No 067-2008 09-05-08
Carmen Cecilia Rincon Leon	Cancelación como contador público en el ejercicio independiente de la profesión	No 068-2008 09-05-08

Fuente: Comisión Nacional de Valores

Noticias sobre el Mercado

- ✓ El Secretario Ejecutivo de la Comisión Económica para América Latina y el Caribe (CEPAL) señor José Luis Machinea, informó que América Latina registró una inversión extranjera récord de US\$ 106.000 millones en 2007 mayor en un 46% a la del año anterior, concentrándose en cuatro países de la región: Brasil con US\$34.585, México US\$ 23.230, Chile US\$ 14.457 millones y Colombia con US\$ 9.028 millones, este incremento fue producto de la demanda mundial por recursos naturales.



- ✓ El Índice de acciones de Brasil Bovespa pasó por primera vez los 72.00 puntos para llegar a un récord de 72.133 puntos, liderizado por las acciones de la petrolera estatal Petrobras y la minera Vale.
- ✓ El día 22 de mayo de 2008 los precios del West Texas Intermediate en la Bolsa de New York para entrega en junio alcanzó un nuevo récord al ubicarse en US\$ 135,09, el Intercontinental Exchange de Londres el Brent del mar del Norte alcanzó los US\$ 132,30 por barril, debido a la creciente demanda de las economías emergentes y la inestabilidad política de exportadores como Irán y Nigeria.
- ✓ El Banco Central de Venezuela, informó que por décimo octavo trimestre consecutivo el Producto Interno Bruto (PIB) a precios constantes registró un crecimiento de 4,8% en el primer trimestre de 2008 con respecto a igual período del año anterior, debido principalmente por la demanda de consumo final, del sector privado en 11,1%, como del Gobierno General en 4,8%.

Aspectos Relacionados con el Mercado de Valores Venezolano

- ✓ **Resolución No 2.044 del día 19 de mayo de 2008, publicada en la Gaceta Oficial de la República Bolivariana de Venezuela, en la cual se pública una Providencia sobre la Venta que tienen que realizar los institutos financieros venezolanos de sus tenencias en títulos valores y otros instrumentos emitidos por entidades extranjeras.** El Ministerio del Poder Popular para las Finanzas anunció mediante la Resolución No 2.044 de fecha 19 de mayo de 2008, en razón de la protección del Sistema Financiero Nacional y por ende de las personas que han depositado su confianza en la Instituciones que conforman dicho sector, prohibió terminantemente, a las casas de bolsas, sociedades de corretaje, intermediarios, entidades colectivas y sus sociedades administradoras, bancos, fondos de mercados monetarios y en general todas las Instituciones Financieras, la compra, aceptación en pago o en donación,



adquirir por cualquier forma que produzca la transferencia de propiedad de títulos valores incluyendo las notas estructuradas denominadas en bolívares, emitidos dentro o fuera del país por bancos extranjeros, casas de bolsa, instituciones financieras y empresas no financieras extranjeras, entre otros. Respecto a los títulos que hayan sido adquiridos en los términos indicados, resulta clara la previsión contenida en el particular "segundo" de la Resolución según la cual, los mismos deberán ser desincorporados de sus carteras en un lapso que en ningún caso excediera de 90 días a partir de la entrada en vigencia de la Resolución No 2.044, vale decir, a partir del 19 de mayo de 2008.

✓ **La Comisión Nacional de Valores suspendió la autorización para actuar como Corredor Público de Títulos Valores a dos Casas de Bolsa.**

Este Organismo, suspendió la autorización concedida a las sociedades mercantiles EDAC Casa de Bolsa C.A. y a Palogrande Casa de Bolsa, C.A., para actuar en los mercados primario y secundario, como corredores públicos de títulos valores, hasta tanto no se verifique el

cumplimiento de las obligaciones a las que se encuentra sometida de conformidad con la Ley de Mercado de Capitales y a las Normas que regulan la materia.

✓ **Autorización de la Comisión Nacional de Valores del procedimiento de la Oferta Pública de Adquisición de las acciones de la empresa Soldaduras y Tuberías de Oriente, C.A. (Soltuca).**

La CNV, en Resolución No 063-2008 de fecha 09 de mayo de 2008, en uso de las atribuciones legales actuando de conformidad con lo establecido en el numeral 15 del artículo 9 de la Ley de Mercado de Capitales, en concordancia con el artículo 9 de las Normas sobre Ofertas Públicas de Adquisición, de Intercambio y Toma de Control de Sociedades que hacen Oferta Pública de Acciones y Otros Derechos Sobre las Mismas, autorizó a la sociedad mercantil Lempira Trading SL., para que inicie el procedimiento de adquisición sobre 24.029.132 acciones que representan el 28,82% del capital social de la empresa Soldaduras y Tuberías de Oriente, C.A. (Soltuca). Adicionalmente, se autorizó el proceso

- de divulgación del informe simplificado de la oferta pública de adquisición de las referidas acciones.
- ✓ **Jornada “Oportunidades de Financiamiento para las Pequeñas y Medianas Empresas (PyMes) a través del mercado de valores venezolano”**. La Comisión Nacional de Valores, en el marco del Programa Estratégico de Promoción del Mercado de Valores Venezolano, realizó el evento denominado “Oportunidades de Financiamiento para las Pequeñas y Medianas Empresas (PyMes) a través del mercado de valores venezolano”, éste se celebró en el hotel Alba Caracas, el día 22 de mayo de 2008. Esta actividad se enmarca dentro del plan de Desarrollo Económico y Social de la República Bolivariana de Venezuela, orientado a desarrollar e impulsar la economía social y productiva, mediante el acceso de las PyMes al mercado de valores, como una vía de financiamiento en condiciones ventajosas, en cuanto a tasa y tiempo de respuesta; permitiendo la dinamización, democratización y profundización del Mercado de Valores Venezolano.
 - ✓ **La Comisión Nacional de Valores crea el Primer Concurso de Estímulo al Investigador en el Mercado de Valores venezolano**. Este Organismo en su condición de ente promotor del mercado de valores venezolano procedió a crear el “Primer Concurso de Estímulo al Investigador en el Mercado de Valores Venezolano”, el cual procura fomentar el interés del público en general en el tema financiero y bursátil, a través de la investigación y la lectura con el propósito de crear nuevas alternativas de promoción y desarrollo del mercado de valores, en el marco de una visión de participación ciudadana. Los participantes podrán presentar sus investigaciones hasta el 30 de junio de 2008, las cuales serán evaluadas por un jurado calificador y sus resultados serán publicados a través de la página web de la CNV (www.cnv.gob.ve), dentro de los quince (15) días hábiles siguientes, contados a partir del 01 de julio de 2008. La CNV premiará a las tres mejores investigaciones. Asimismo, los trabajos serán publicados en la página web del Organismo y recibirán Diplomas y Certificaciones por la participación en el mencionado concurso. Las bases del



concurso están en la página web del organismo y los trabajos de investigación se deben entregar en la taquilla de la CNV, planta baja, en horario de oficina.

derechos, obligaciones, condiciones y otras disposiciones que contienen los títulos físicos. A dichos valores desmaterializados se le puede reconocer como "valores representados por medio de anotaciones en cuenta"

Glosario

Acción. Título que establece la participación proporcional que su poseedor tiene en el capital de una empresa. La acción convierte a su titular en propietario en proporción al monto de acciones que ha suscrito. En la misma medida le confiere el derecho a votar en las asambleas de la empresa y a recibir los dividendos que le corresponden de acuerdo a las ganancias que se hayan obtenido. La clase y el número de acciones que posee una persona definen sus derechos y la magnitud de su propiedad.

Bono. Título valor puesto a la venta por bancos, empresas o el propio Estado para captar del mercado dinero efectivo.

Desmaterialización. Sustituir títulos valores Físicos por "Anotaciones en Cuenta". Estas anotaciones en cuenta poseen la misma naturaleza y contienen en sí, todos los

Dividendo. Parte proporcional de las ganancias que corresponde a cada acción. Los dividendos se calculan luego de establecer el beneficio neto que la empresa ha obtenido en el ejercicio y se fijan de acuerdo al carácter - ordinario o preferido- de las acciones emitidas.

Democratización del Capital. Término que se utiliza cuando la propiedad accionaria de las empresas se difunde entre un gran número de inversionistas, quienes poseen, cada uno una porción pequeña de esa propiedad.

Oferta Pública. Es el mecanismo mediante el cual se ofrecen públicamente títulos valores. En Venezuela, la oferta pública se rige por la Ley de Mercado de Capitales, y es la que se haga al público, a sectores, o a grupos determinados por cualquier medio de publicidad o de difusión. Las ofertas públicas iniciales son aquellas dirigidas por primera vez hacia el público inversionista.



Comisión Nacional de Valores

"Transparencia Efectiva y Participativa...
... Nuestro Compromiso"

BOLETIN INFORMATIVO MAYO 2008

Av. Francisco Solano López, entre Calle San Gerónimo y Av. Los Jabillos. Edif. CNV, Urb. Sabana Grande. Caracas - Venezuela

Directorio de la CNV

Presidente

Fernando J. De Candia Ochoa

Directores Principales

Mario R. Dickson Gutiérrez
Eduardo E. Morales
Claudio A. Hernández Marín
Carlos E. Contreras Carmona

Directores Suplentes

José Castro Silva
Merari del Valle Gago Aponte
Rodolfo Medina del Río

Secretario Ejecutivo

Lucía Savattiere F.

Secretario Ejecutivo Adjunto

José Luis Vital

Directores Técnicos

Consultoría Jurídica

Ramón Meiguen

Registro Nacional de Valores

Erasmus Rodríguez Quijada

Dirección de Control de Oferta Pública de Títulos Valores y sus Entes Emisores

Antonio Ramón Martínez Sosa

Dirección de Control de Intermediarios

Víctor Planchart

Dirección de Estudios Contables

David Quintero

Dirección de Estudios Económicos y Estadísticos

Eduardo Tovar

Dirección de Programas Especiales

César Elio Quiroga Díaz

Dirección de Administración

Eva Alejo

Auditoría Interna

Omar Cerrada

Oficina de Personal

María Alexandra Ruades S.

Defensor del Inversionista Minoritario

Fedora Merlonetti

Oficial de Cumplimiento

Lucía Savattiere F.

Teléfonos y Correos Electrónicos

761.94.46- 761.96.66- 761.91.36- 761.91.37

Fax: 761.93.25

Página Web: www.cnv.gob.ve

Email:

presidencia@cnv.gov.ve

secretariae@cnv.gov.ve

secretariaea@cnv.gov.ve

cjuridica@cnv.gov.ve

registro@cnv.gov.ve

ofertap@cnv.gov.ve

intermediarios@cnv.gov.ve

estudiosc@cnv.gov.ve

eeconomicos@cnv.gov.ve

cid@cnv.gov.ve

administración@cnv.gov.ve

auditoriai@cnv.gov.ve

opersonal@cnv.gov.ve

Depósito Legal pp=760924